

**KOMENDA WOJEWÓDZKA POLICJI  
W KATOWICACH**



**INFORMACJA**  
**O STANIE BEZPIECZEŃSTWA I PORZĄDKU PUBLICZNEGO**  
**STYCZEŃ – GRUDZIEŃ 2011 r.**  
**WOJEWÓDZTWO ŚLĄSKIE**

WYDZIAŁ PREZYDIALNY  
STYCZEŃ 2012 r.

## OBJAŚNIENIA

podstawowych pojęć prezentowanych w policyjnej statystyce

Rejestracja statystyczna przestępczości oparta jest o katalog symboli przestępstw, utworzony na podstawie kodeksu karnego i ustaw zawierających przepisy karne. Uwzględnia podmiotowe i przedmiotowe cechy poszczególnych rodzajów przestępstw, w tym aspektów kryminologicznych.

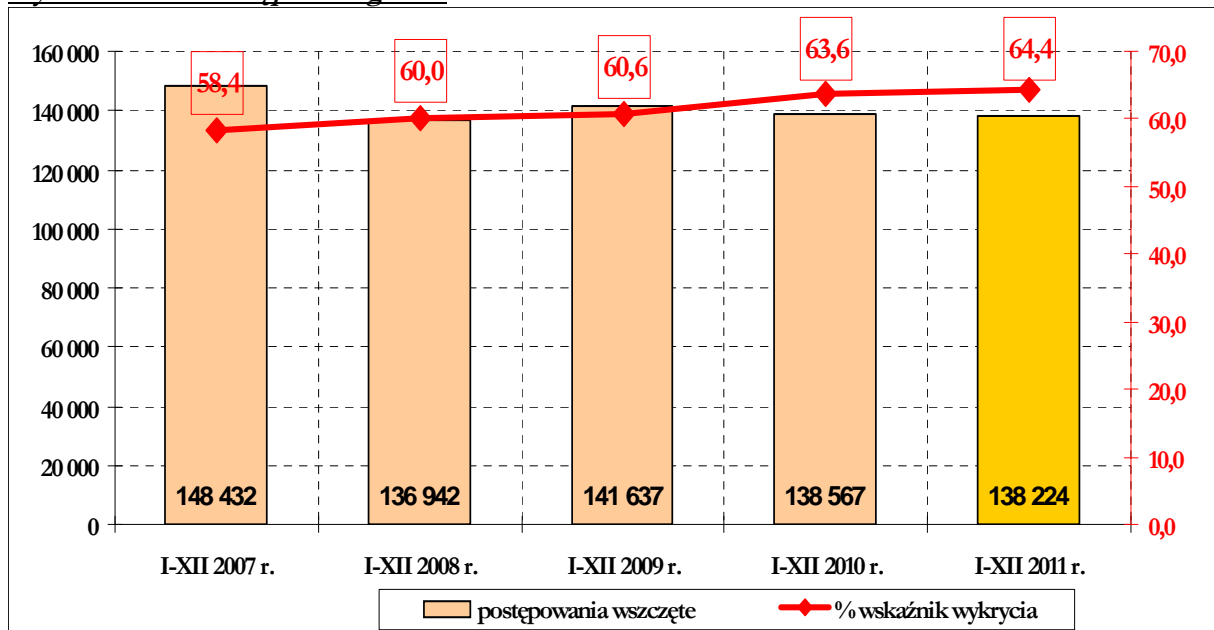
Informacje o przestępstwach rejestrowane są po przeprowadzeniu postępowania przygotowawczego (dochodzenie, śledztwo) przez Policję i przekazaniu akt do prokuratury lub sądu rodzinnego.

Dane wynikowe policyjnej statystyki przestępczości nie mogą być porównywane z danymi statystyki prokuratorskiej lub sądowej, ponieważ różne są zasady rejestracji.

1. **Postępowanie wszczęte** jest to postępowanie (dochodzenie lub śledztwo) wszczęte przez jednostkę organizacyjną Policji w związku ze zdarzeniem, co do którego zachodzi podejrzenie, że jest przestępstwem, albo wszczęte przez prokuraturę. Do postępowań wszczętych doliczane są również dochodzenia wszczęte faktycznie, a następnie zakończone wydaniem postanowienia o umorzeniu i wpisaniem sprawy do rejestru przestępstw.
2. **Przestępstwo wykryte** jest to stwierdzone przestępstwo, w którym ustalono przynajmniej jedną osobę podejrzaną i udowodniono jej popełnienie przestępstwa w zakończonym postępowaniu przygotowawczym.
3. **Wskaźnik wykrywalności** sprawców przestępstw jest to stosunek procentowy liczby przestępstw wykrytych (łącznie z wykrytymi po podjęciu z umorzenia) do ogólnej liczby przestępstw stwierdzonych powiększoną o liczbę przestępstw wykrytych po podjęciu postępowań umorzonych w latach ubiegłych.
4. **Podejrzany** jest to osoba, której przedstawiono zarzut popełnienia przestępstwa lub bez wydania postanowienia postawiono zarzut w związku z przystąpieniem do przesłuchania w charakterze podejrzanego.
5. **Wskaźnik dynamiki** (WD) jest to iloraz odpowiadających sobie liczb w roku bieżącym i ubiegłym lub w innych okresach porównawczych - wyrażony w procentach. W informacji wskaźnik liczony jest do analogicznego okresu roku poprzedniego.
6. **Wskaźnik skuteczności** jest to iloraz sumy wartości mienia zabezpieczonego i odzyskanego przez sumę strat wyrażony w procentach

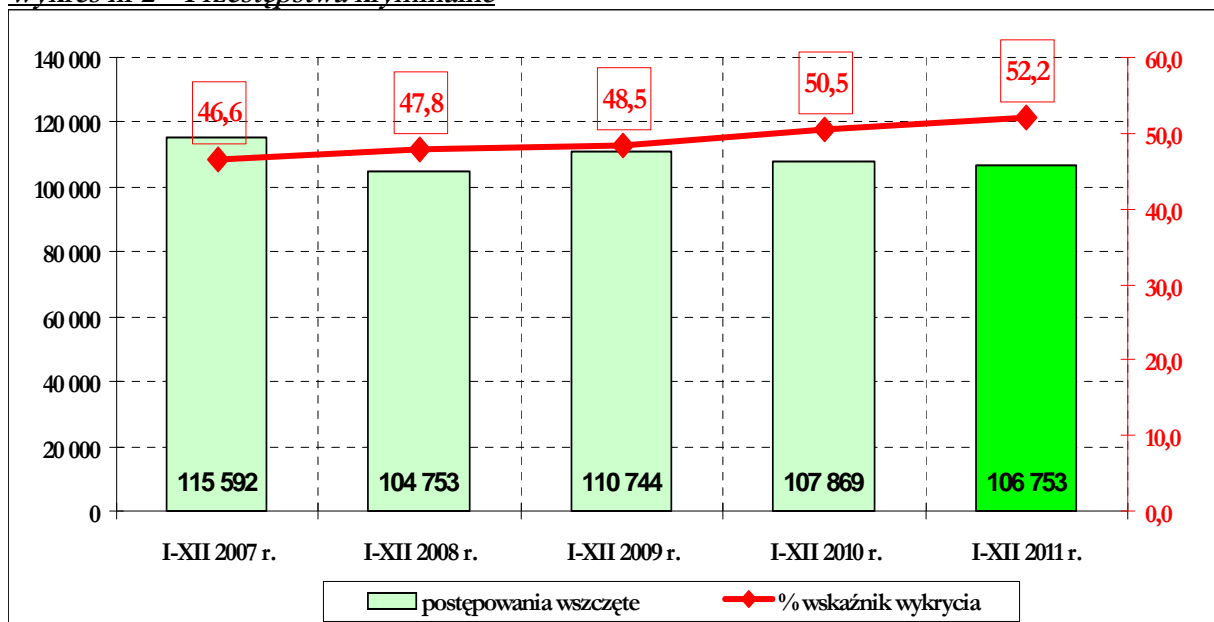
## KOMENDA WOJEWÓDZKA POLICJI W KATOWICACH

**Wykres nr 1 – Przepięstwa ogółem**



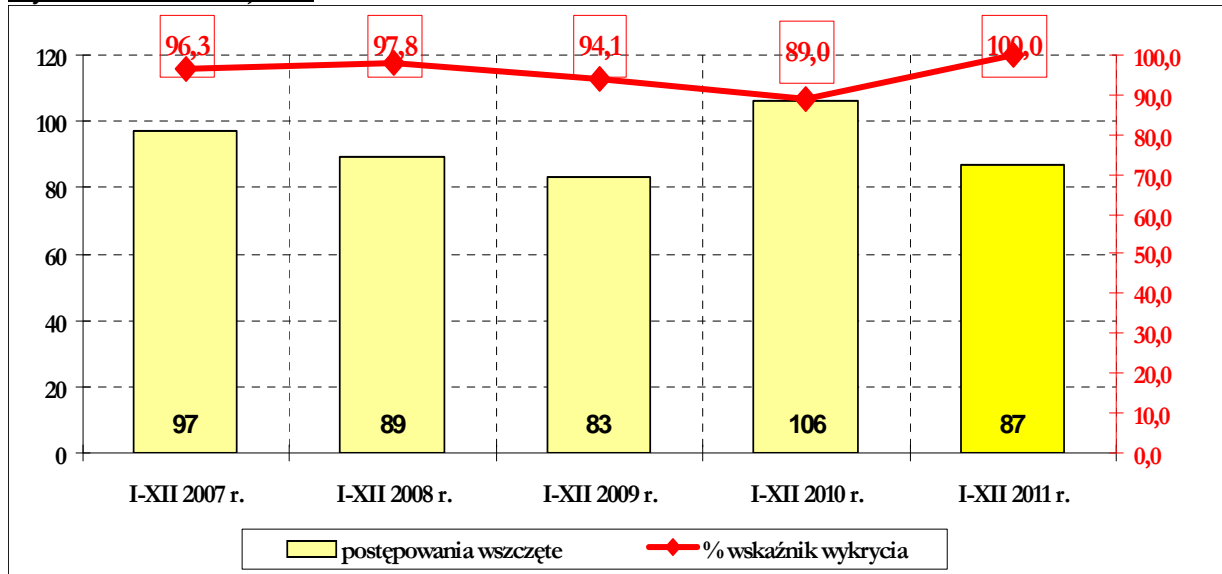
W okresie od stycznia do grudnia 2011 roku w województwie śląskim wszczęto 138224 postępowania przygotowawcze o przestępstwa ogółem, tj. mniej o 0,2 % niż w analogicznym okresie roku ubiegłego. Wskaźnik wykrycia był najwyższy w okresie pięciu ostatnich lat.

**Wykres nr 2 – Przepięstwa kryminalne**



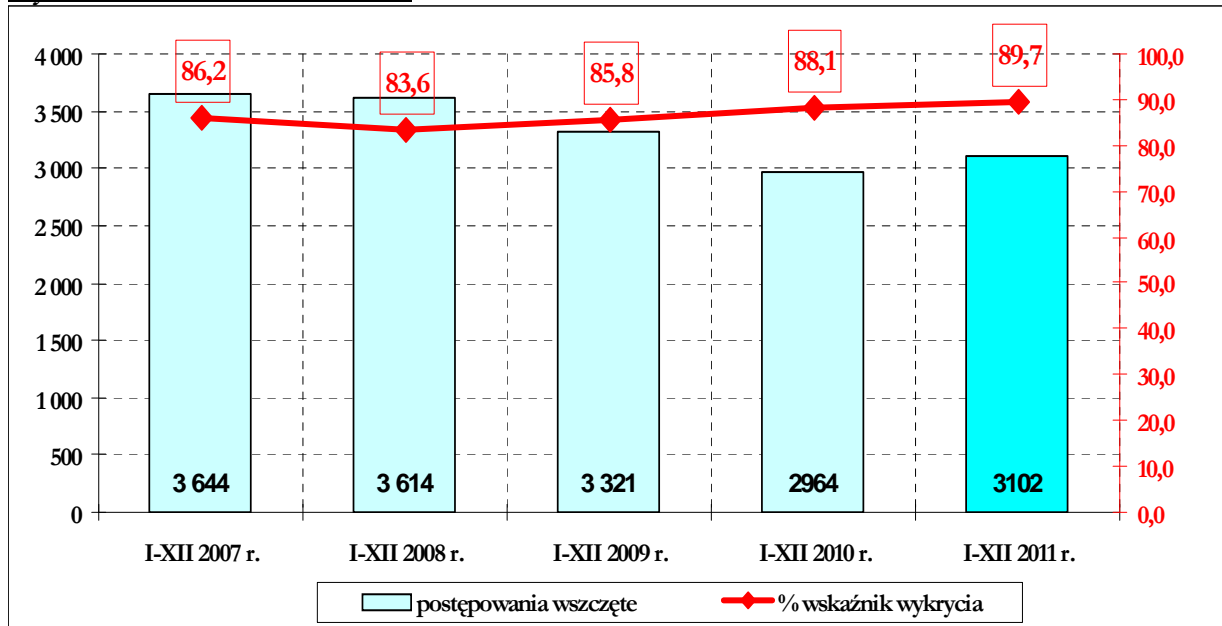
W kategorii przestępstw o charakterze kryminalnym wszczęto mniej o 1,0 % postępowań przygotowawczych co w liczbach bezwzględnych daje różnicę 1116 zdarzeń. Wskaźnik wykrycia wyniósł 52,2 % i był najwyższy w ciągu ostatnich pięciu lat.

**Wykres nr 3 – Zabójstwa**



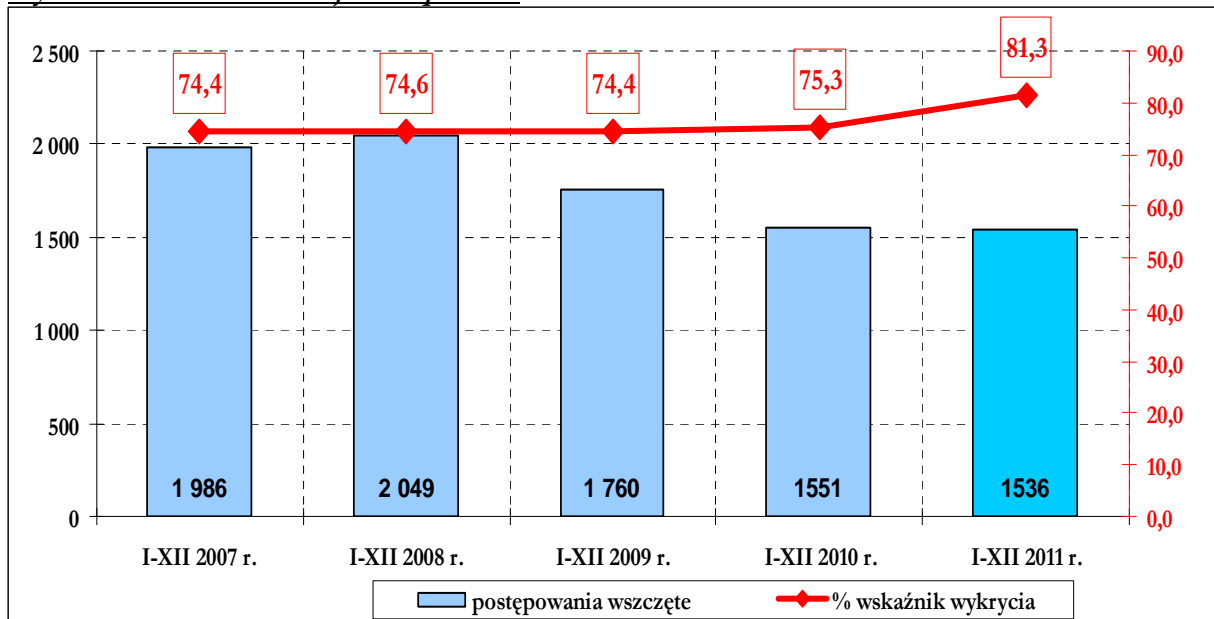
W kategorii zabójstwa odnotowano mniej o 19 wszczętych postępowań przygotowawczych. Osiągnięto wskaźnik wykrycia na poziomie 100%.

**Wykres nr 4 – Uszkodzenie ciała**



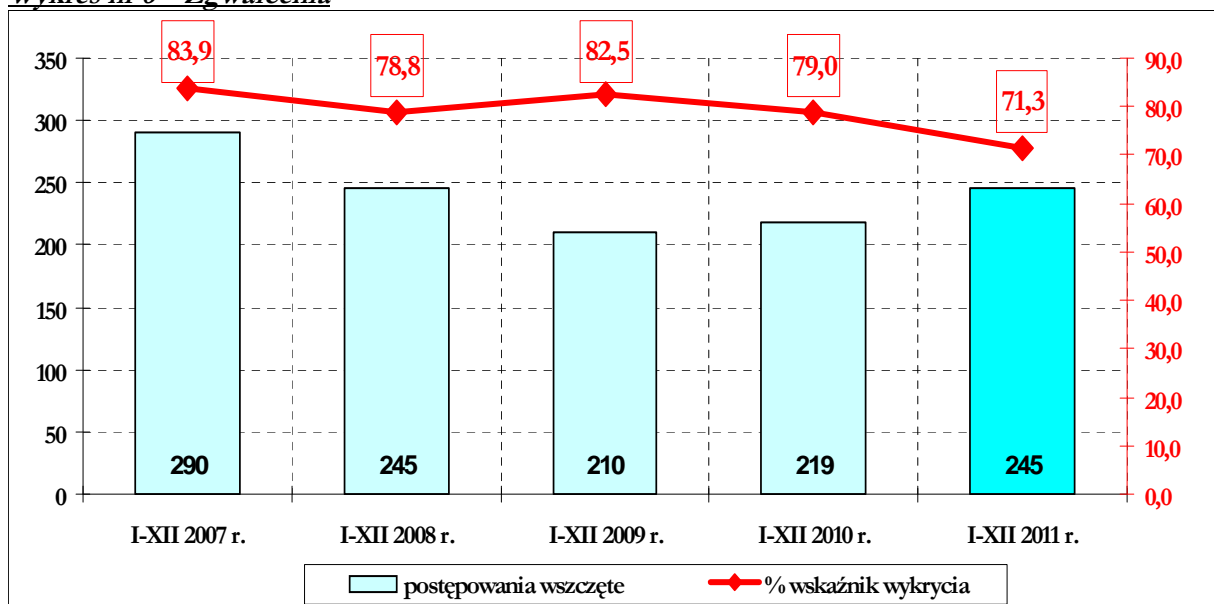
O 4,6 % wzrosła liczba wszczętych postępowań w kategorii uszkodzenie ciała w porównaniu do analogicznego okresu roku ubiegłego. Odnotowano wzrost wskaźnika wykrycia o 1,6 %.

**Wykres nr 5 – Udział w bójce lub pobiciu**



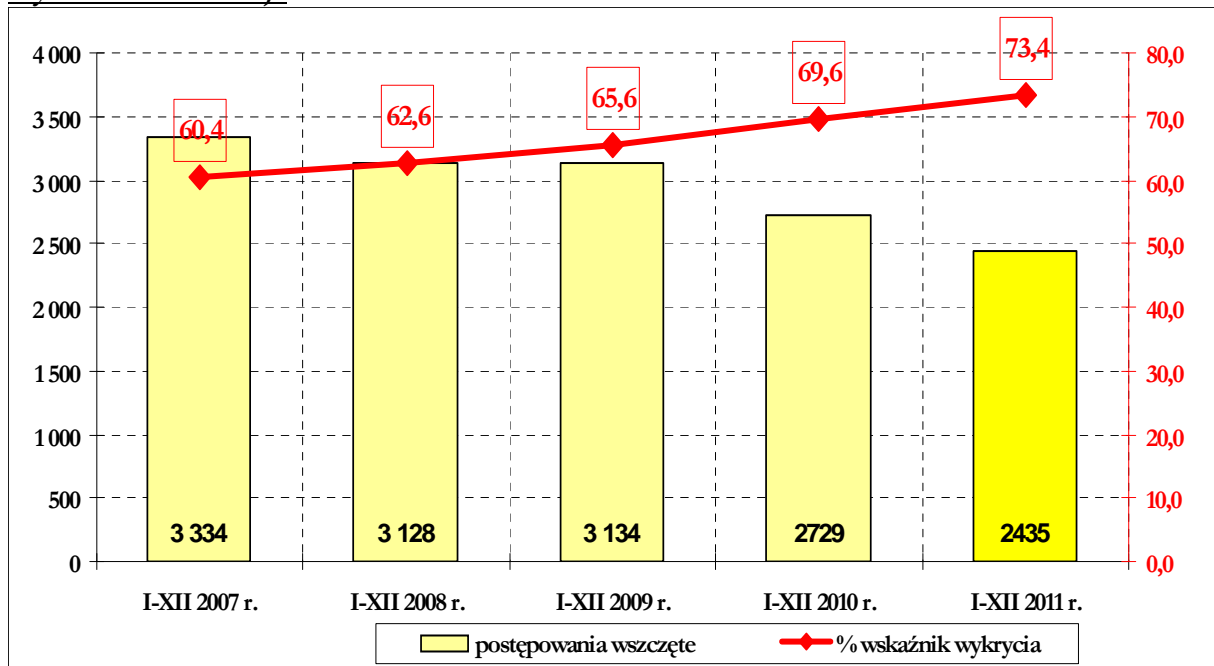
O 15 zmalała liczba wszczętych postępowań w kategorii udział w bójce lub pobiciu. Odnotowano także wzrost wskaźnika wykrycia w tej kategorii o 6,0 %.

**Wykres nr 6 – Zgwałcenia**



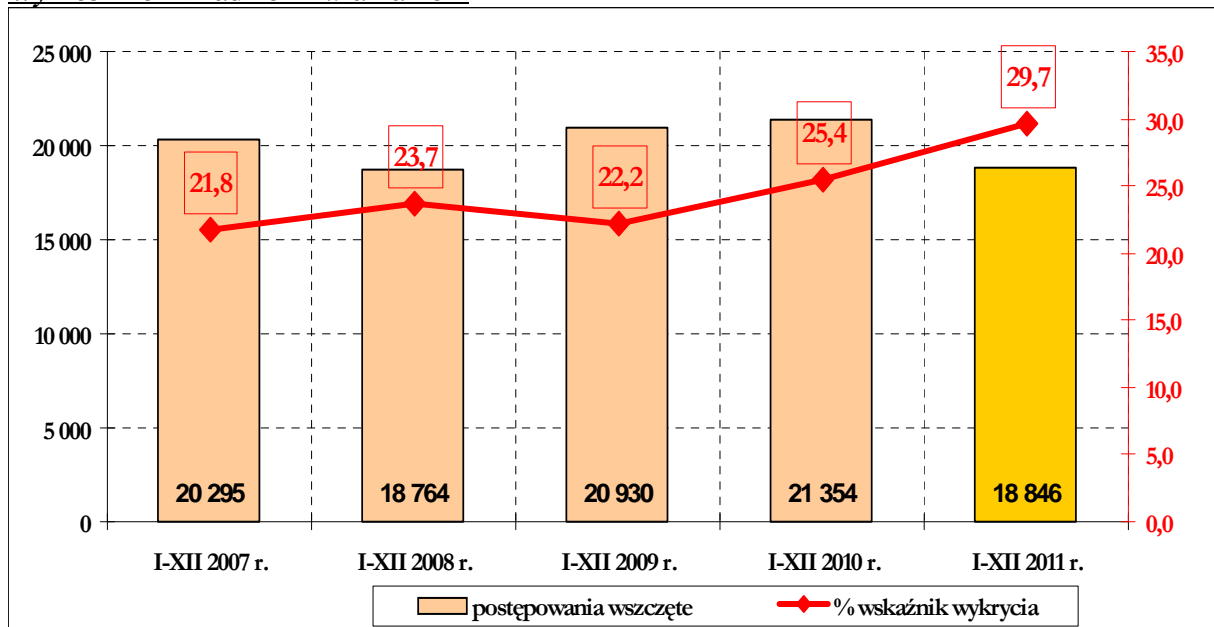
W kategorii zgwałcenie odnotowano o 26 zdarzeń więcej niż w roku ubiegłym oraz spadek o 7,7 % wskaźnika wykrycia w porównaniu do 2010 roku.

**Wykres nr 7 – Rozboje**



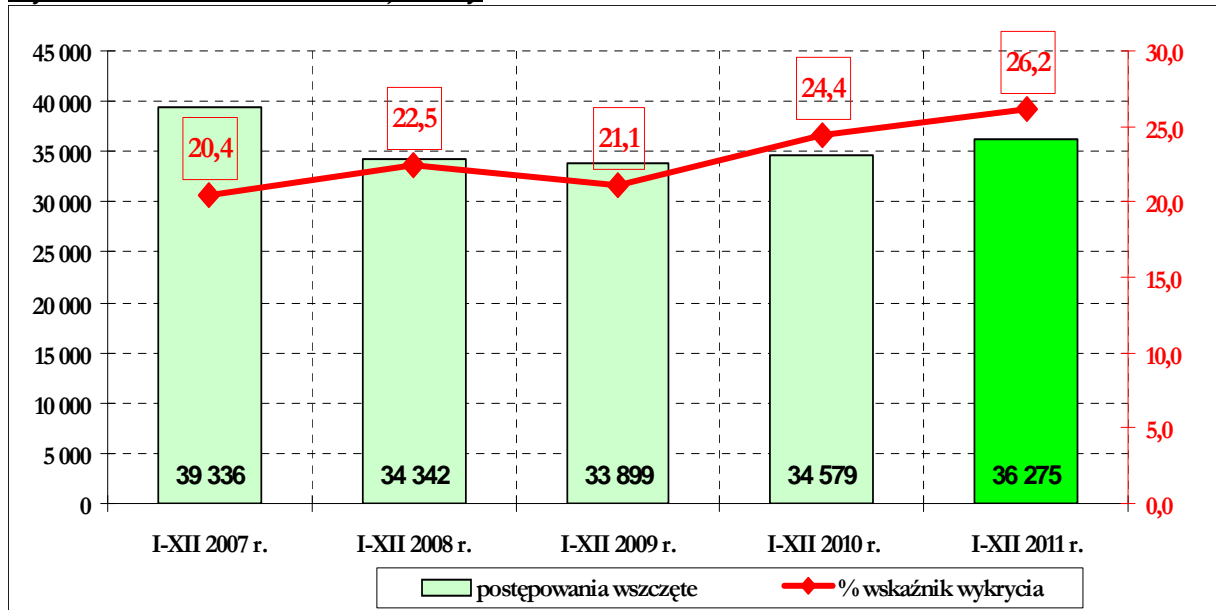
W kategorii przestępstw rozboje wskaźnik wykrycia wzrósł o 3,8 % w porównaniu do analogicznego okresu roku ubiegłego. Odnotowano spadek dynamiki liczby wszczętych postępowań w tej kategorii do poziomu 89,2 %. Tendencja spadkowa utrzymuje się od ostatnich 5 lat.

**Wykres nr 8 – Kradzież z włamaniem**



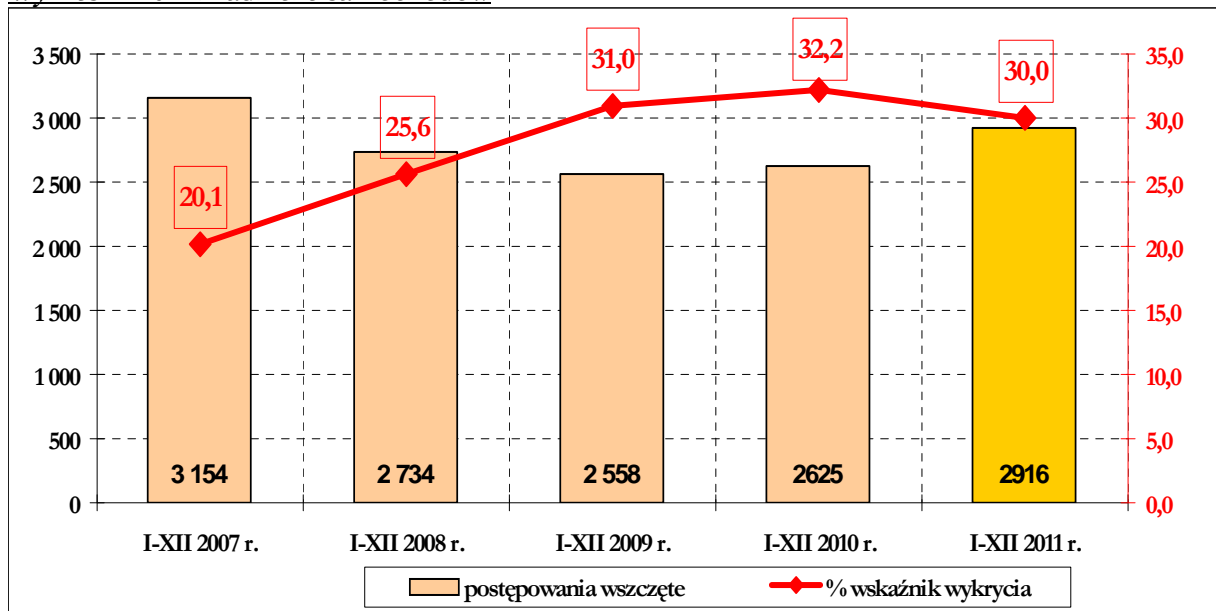
Zarejestrowano mniej o 2508 wszczętych postępowań w kategorii kradzieże z włamaniem. Wskaźnik wykrycia wzrósł o 4,3 % w porównaniu do analogicznego okresu roku ubiegłego.

**Wykres nr 9 – Kradzieże cudzej rzeczy**



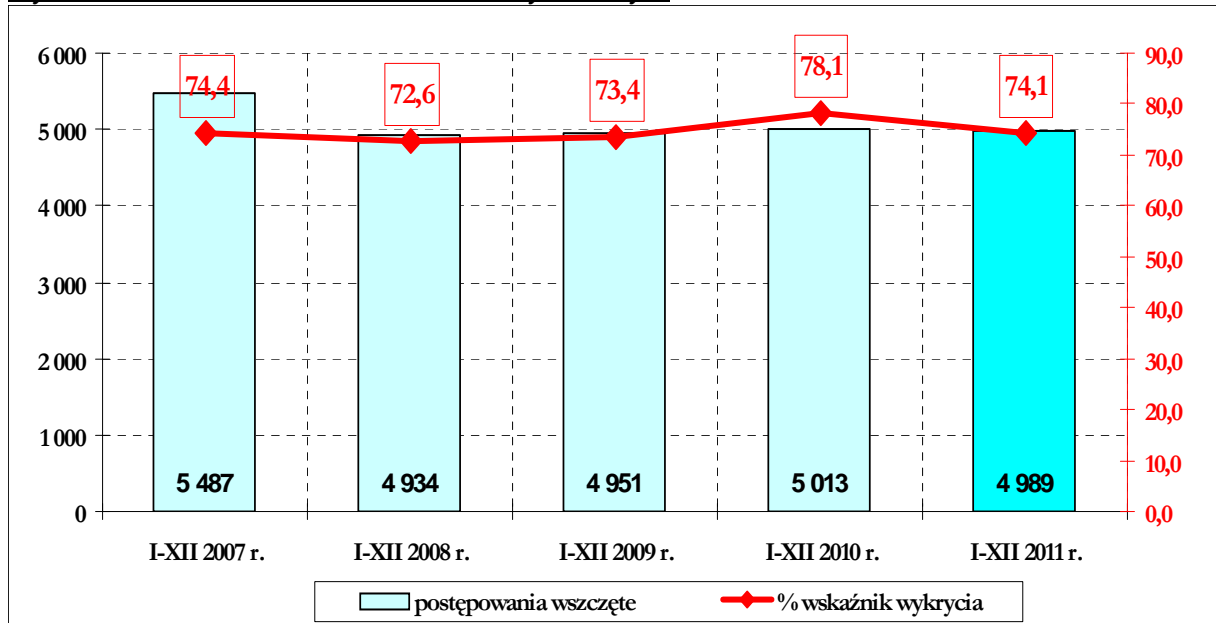
W okresie od stycznia do grudnia 2011 roku w porównaniu do analogicznego okresu roku ubiegłego odnotowano wzrost o 4,9 % liczby wszczętych postępowań w kategorii kradzieże cudzej rzeczy. W tym okresie wskaźnik wykrycia wzrósł o 1,8 %.

**Wykres nr 10 – Kradzieże samochodów**



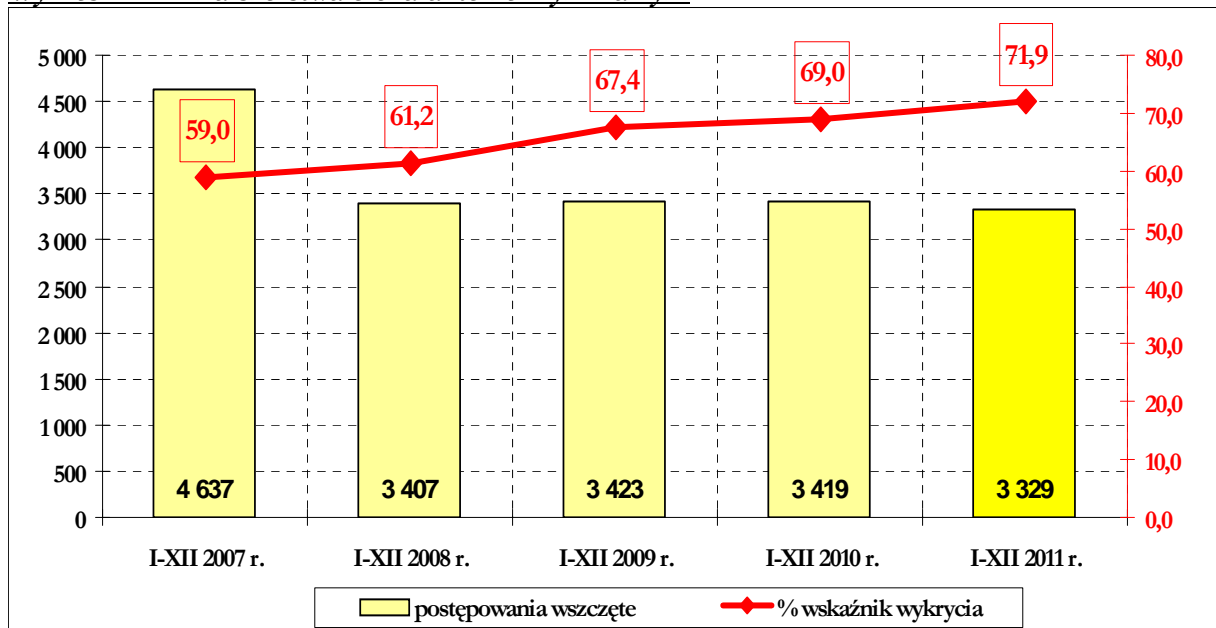
W analizowanym okresie w porównaniu do analogicznego okresu 2010 roku odnotowano wzrost o 11,0 % liczby wszczętych postępowań w kategorii kradzieże samochodów. W tym okresie wskaźnik wykrycia spadł o 2,2 %.

**Wykres nr 11 – Oszustwa o charakterze kryminalnym**



W kategorii oszustwa o charakterze kryminalnym zarejestrowano mniej o 24 wszczętych postępowań. Wskaźnik wykrycia spadł do poziomu 74,1 %.

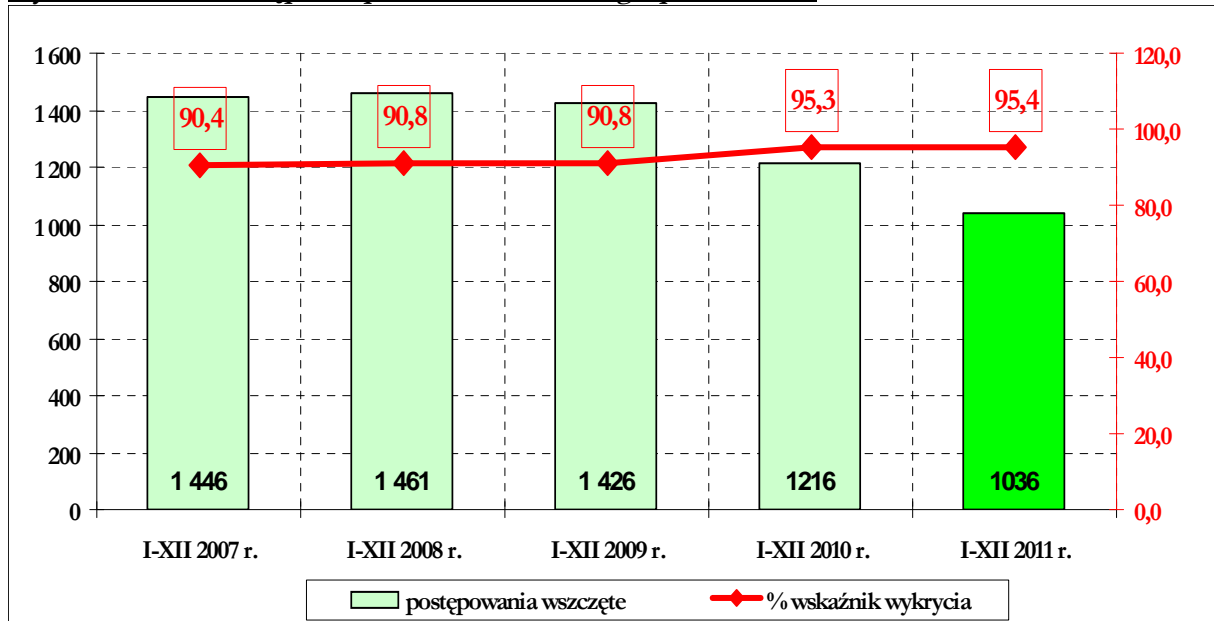
**Wykres nr 12 – Fałszerstwa o charakterze kryminalnym**



O 2,6 % spadła liczba postępowań wszczętych w kategorii fałszerstwa o charakterze kryminalnym w porównaniu do 2010 roku. Odnotowano wzrost o 2,9 % wskaźnika wykrycia.

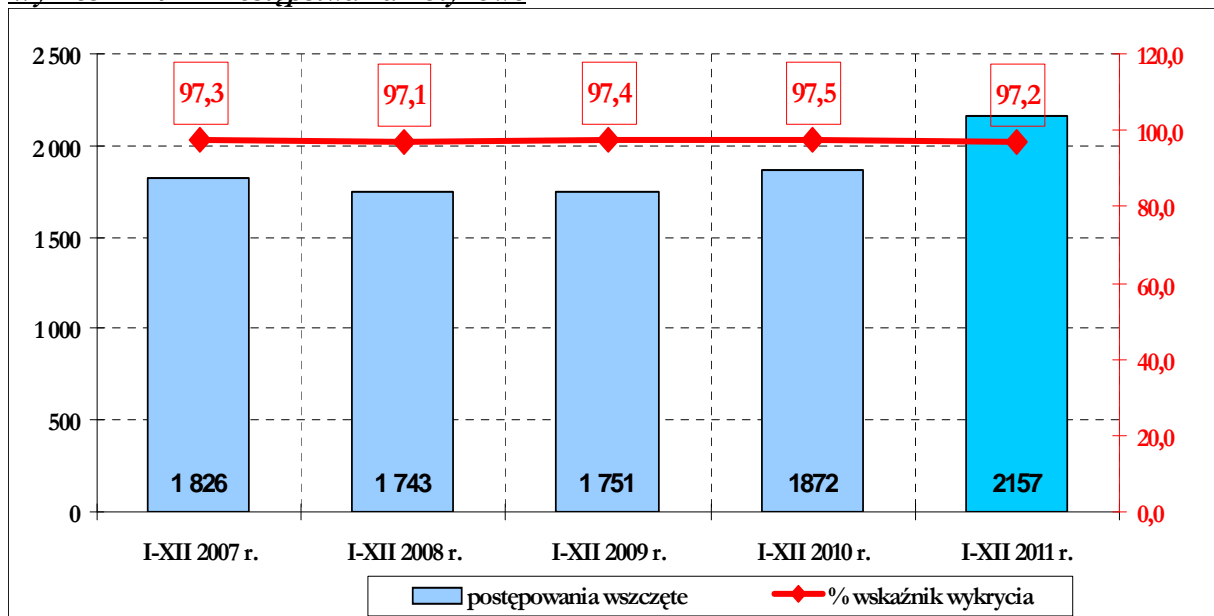


**Wykres nr 13 – Przepięstwa przeciwko obrotowi gospodarczemu**



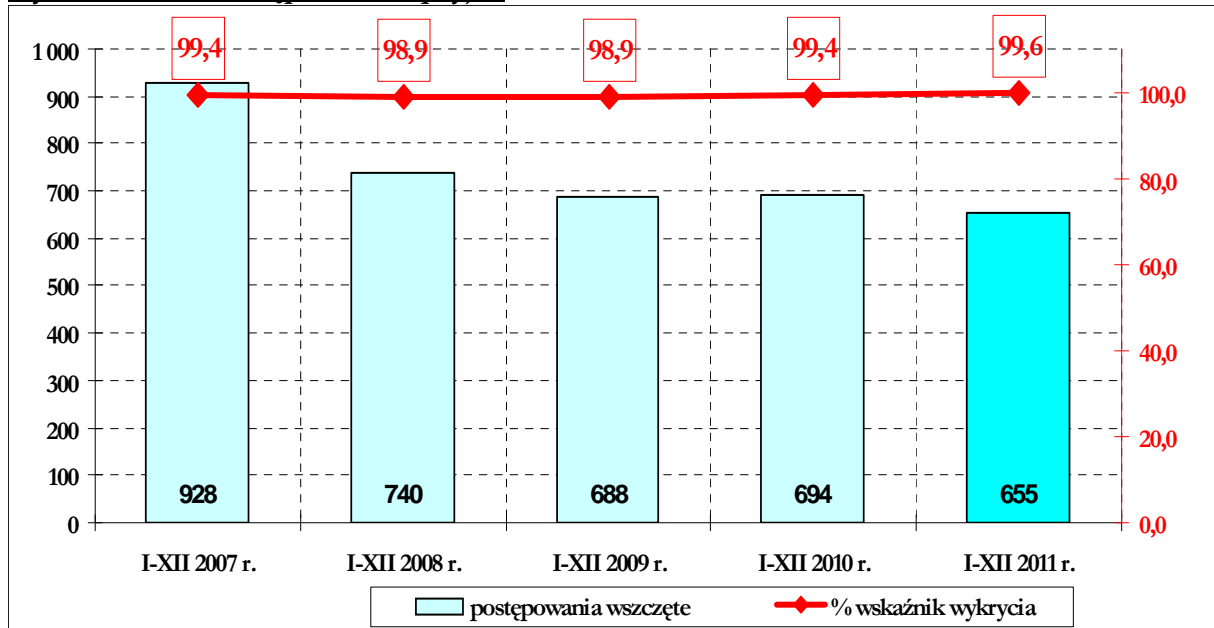
W kategorii przestępstw przeciwko obrotowi gospodarczemu wszczęto mniej o 14,8 % postępowań przygotowawczych. W porównaniu do 2010 roku odnotowano wzrost o 0,1 % wskaźnika wykrycia, który wyniósł 95,4 %.

**Wykres nr 14 – Przepięstwa narkotykowe**



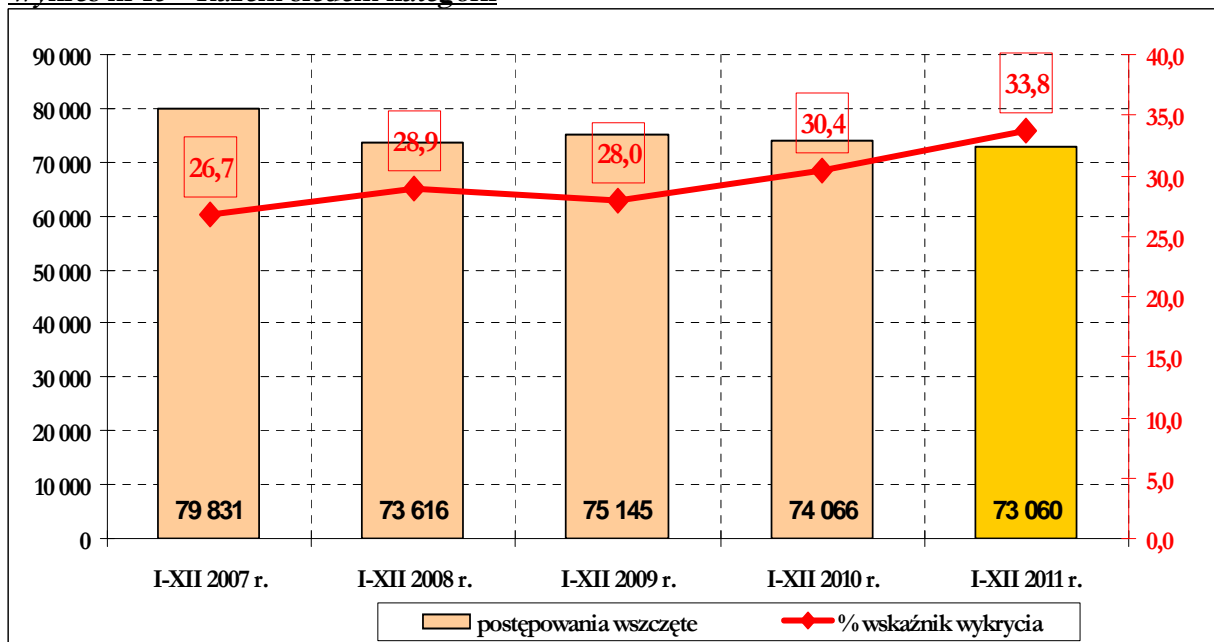
W kategorii przestępstw z ustawy o przeciwdziałaniu narkomanii odnotowano wzrost ilości wszczętych postępowań o 15,2 %. Spadł natomiast nieznacznie wskaźnik wykrycia o 0,3 %.

**Wykres nr 15 – Przesłępstwa korupcyjne**



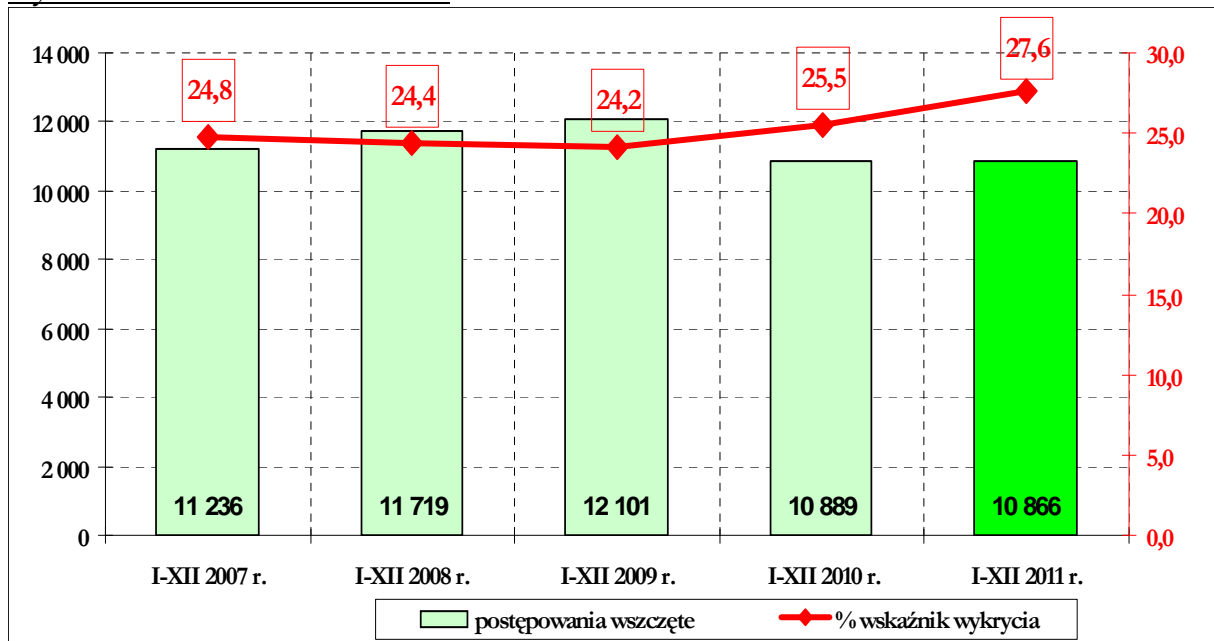
W kategorii przestępstw korupcyjnych liczba wszczętych postępowań spadła o 5,6 % w porównaniu do analogicznego okresu 2010 roku. Wskaźnik wykrycia wzrósł nieznacznie o 0,2 %.

**Wykres nr 16 – Razem siedem kategorii**



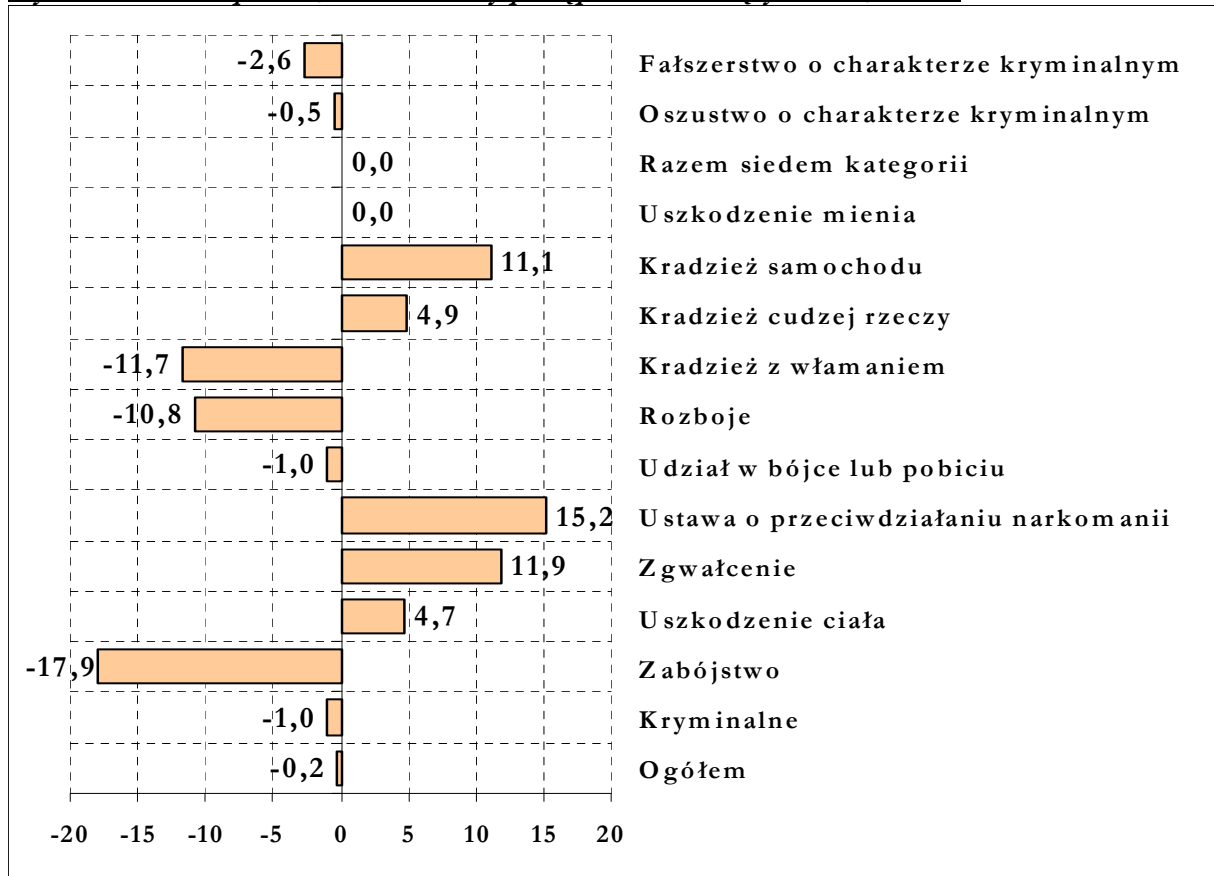
Razem w siedmiu wybranych kategoriach przestępstw (*udział w bóje lub pobiciu, uszkodzenie ciała, przestępstwa rozbójnicze, kradzieże cudzej rzeczy, kradzieże z włamaniem, kradzieże i kradzieże z włamaniem samochodów oraz uszkodzenie mienia*) odnotowano mniej o 1,3 % wszczętych postępowań oraz wzrost o 3,2 % wskaźnika wykrycia.

**Wykres nr 17 – Uszkodzenie mienia**

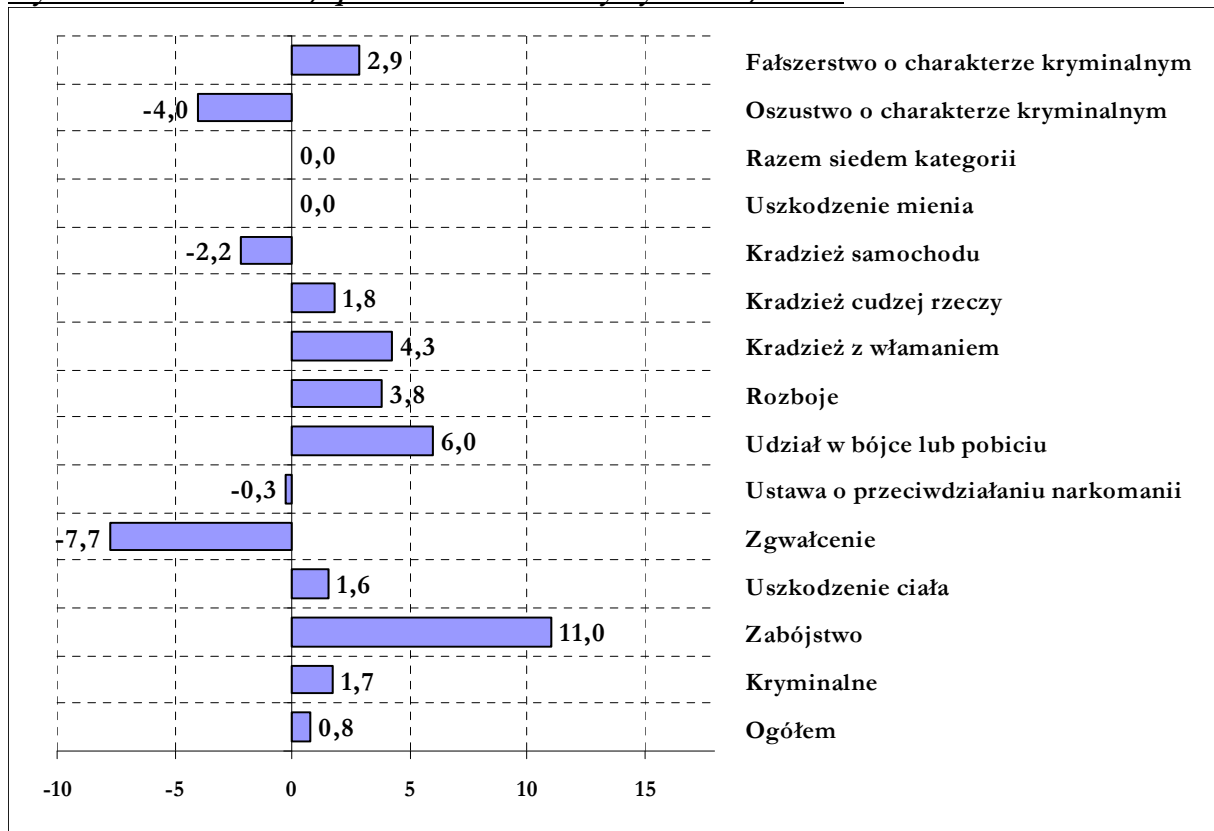


W kategorii przestępstw uszkodzenie mienia liczba wszczętych postępowań spadła o 0,2 % w porównaniu do analogicznego okresu 2010 roku. Wskaźnik wykrycia wzrósł o 2,1 %.

**Wykres nr 18 - % spadek / wzrost liczby postępowań wszczętych 2011/2010 r.**



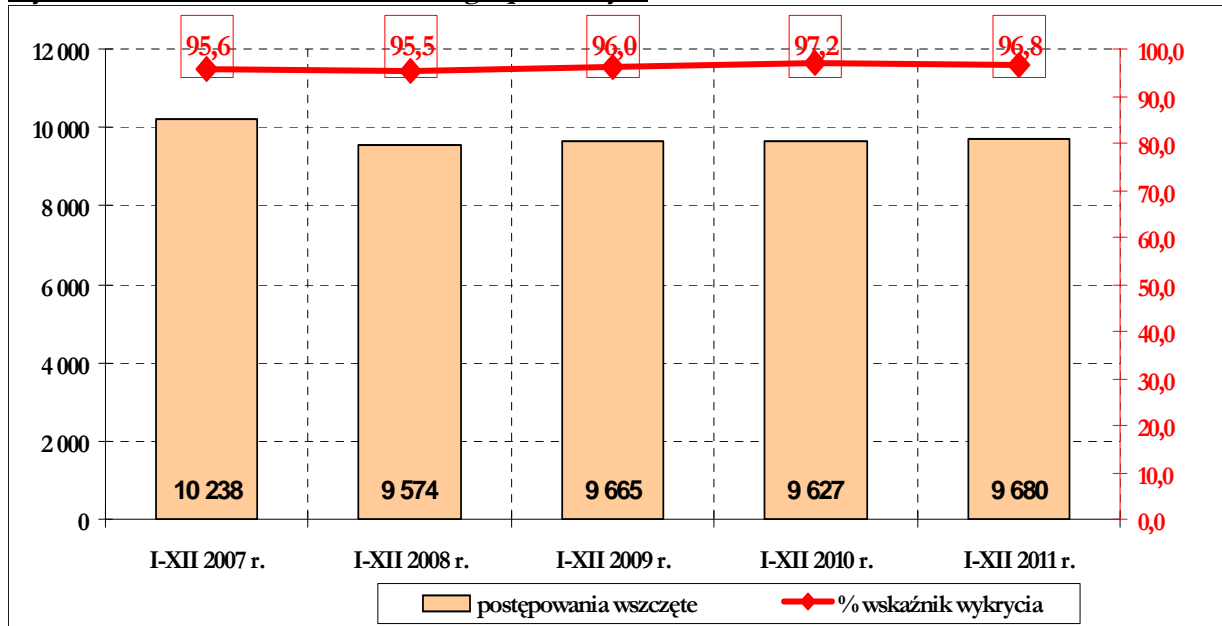
**Wykres nr 19 - % Wzrost/spadek wskaźników wykrycia 2011/2010 r.**



**Tabela nr 1.**

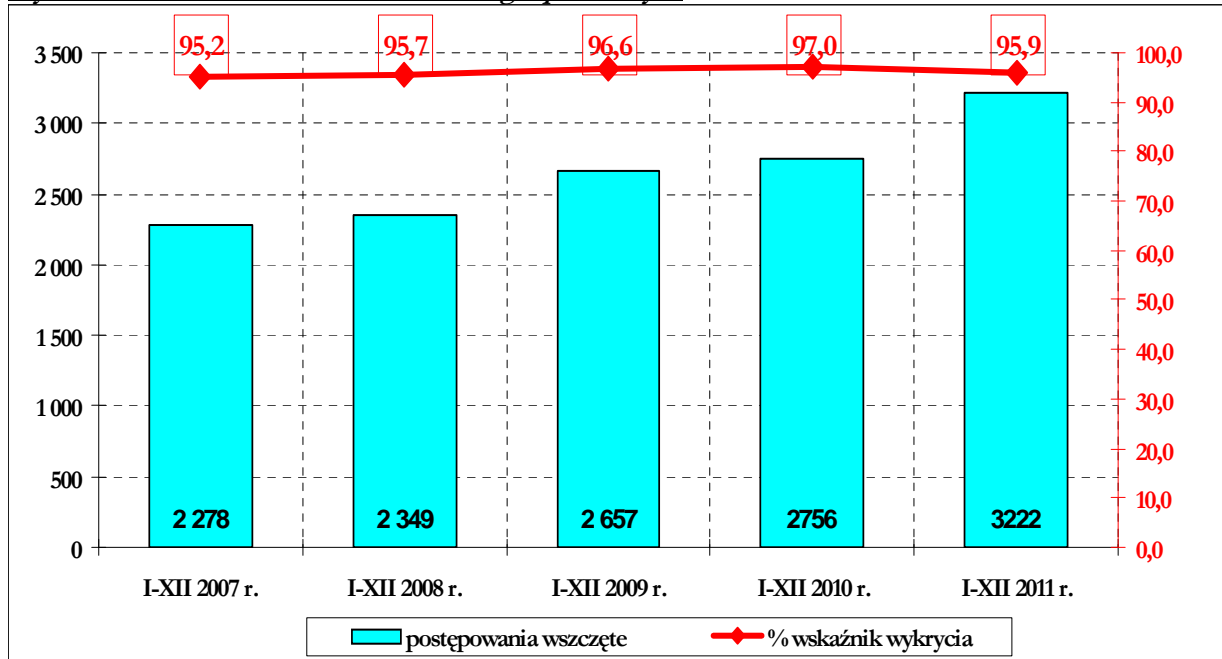
	Postępowania wszczęte				Wskaźnik wykrycia w %		
	I-XII 2010 r.	I-XII 2011 r.	Różnica	Różnica %	I-XII 2010 r.	I-XII 2011 r.	Różnica
<b>Ogółem</b>	138 567	138 224	-343	-0,2	63,6	64,4	0,8
<b>Kryminalne</b>	107 869	106 753	-1 116	-1,0	50,5	52,2	1,7
Zabójstwo	106	87	-19	-17,9	89,0	100	11,0
Uszkodzenie ciała	2 964	3 102	138	4,7	88,1	89,7	1,6
Zgwałcenie	219	245	26	11,9	79,0	71,3	-7,7
Ustawa o przeciwdziałaniu narkomanii	1 872	2 157	285	15,2	97,5	97,2	-0,3
Udział w bójce lub pobiciu	1 551	1 536	-15	-1,0	75,3	81,3	6,0
Rozboje	2 729	2 435	-294	-10,8	69,6	73,4	3,8
Kradzież z włamaniem	21 354	18 846	-2 508	-11,7	25,4	29,7	4,3
Kradzież cudzej rzeczy	34 579	36 275	1 696	4,9	24,4	26,2	1,8
Kradzież samochodu	2 625	2 916	291	11,1	32,2	30,0	-2,2
Uszkodzenie mienia	10 889	10 866	-23	-0,2	25,5	27,6	2,1
Razem siedem kategorii	74 066	73 060	-1 006	-1,4	30,4	33,8	3,4
Oszustwo o charakterze kryminalnym	5 013	4 989	-24	-0,5	78,1	74,1	-4,0
Fałszerstwo o charakterze kryminalnym	3 419	3 329	-90	-2,6	69,0	71,9	2,9

**Wykres nr 20 – Razem o charakterze gospodarczym**



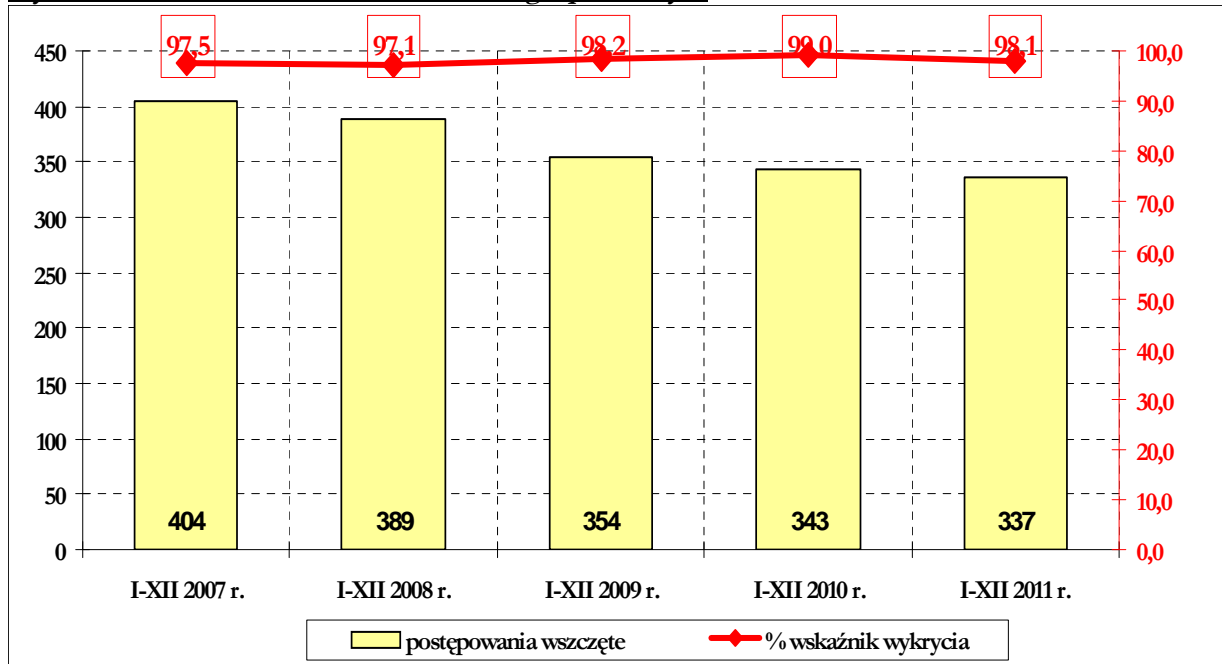
W prezentowanym okresie odnotowano spadek o 53 postępowania wszczęte o przestępstwa gospodarcze. Wskaźnik wykrycia wyniósł 96,8 %.

**Wykres nr 22 – Oszustwa o charakterze gospodarczym**



O 16,9 % wzrosła liczba postępowań wszczętych o przestępstwa w kategorii oszustwa o charakterze gospodarczym. Wskaźnik wykrycia wyniósł 95,9 %.

**Wykres nr 23 – Fałszerstwa o charakterze gospodarczym**

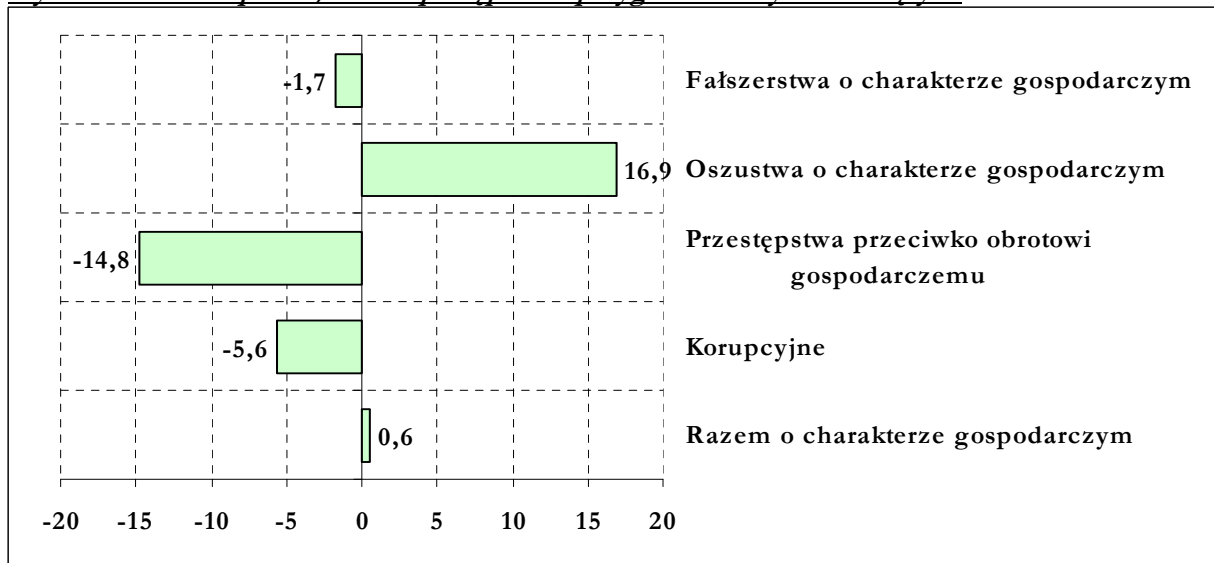


W kategorii fałszerstwa o charakterze gospodarczym wszczęto 337 postępowań przygotowawczych, czyli o 6 mniej niż w roku ubiegłym. Wskaźnik wykrycia spadł o 0,9 %.

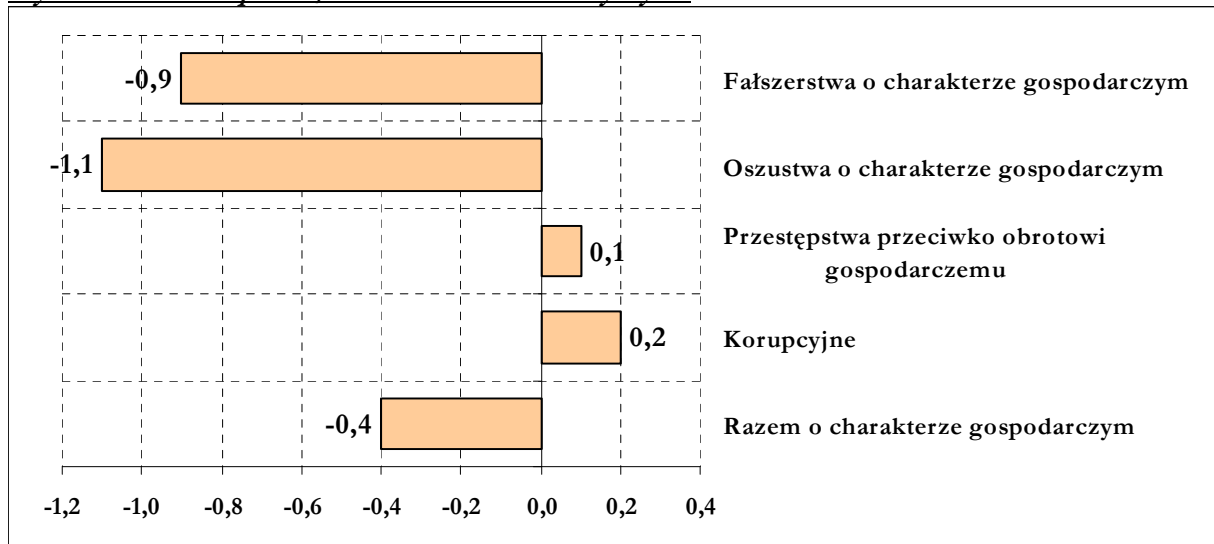
**Tabela nr 2.**

	Postępowania wszczęte				Wskaźnik wykrycia w %		
	I-XII 2010 r.	I-XII 2011 r.	Różnica	Różnica %	I-XII 2010 r.	I-XII 2011 r.	Różnica
Razem o charakterze gospodarczym	9 627	9 680	53	0,6	97,2	96,8	-0,4
Korupcyjne	694	655	-39	-5,6	99,4	99,6	0,2
Przestępstwa przeciwko obrotowi gospodarczemu	1 216	1 036	-180	-14,8	95,3	95,4	0,1
Oszustwa o charakterze gospodarczym	2 756	3 222	466	16,9	97,0	95,9	-1,1
Fałszerstwa o charakterze gospodarczym	343	337	-6	-1,7	99,0	98,1	-0,9

**Wykres nr 24 - % Spadek/wzrost postępowań przygotowawczych wszczętych**



**Wykres nr 25 - % Spadek/wzrost wskaźników wykrycia**



**Tabela nr 3. Zagrożenie przestępczością drogową**

	I-XII 2010 r.	I-XII 2011 r.	Różnica	Różnica %
Wypadki	5 023	5 014	-9	-0,2
Ranni	6 146	6 083	-63	-1,0
Ofiary śmiertelne	352	345	-7	-2,0
Kolizje	50 314	44 524	-5 790	-11,5
Kierujący pod wpływem alkoholu	15 377	16 361	984	6,4

W okresie dwunastu miesięcy 2011 roku, w porównaniu do analogicznego okresu 2010 roku, odnotowano mniej ofiar śmiertelnych i mniej osób zostało rannych w wypadkach na drogach województwa śląskiego. Mniej odnotowano również wypadków w ruchu drogowym oraz kolizji. Wzrosła natomiast liczba zatrzymanych kierujących pojazdami pod wpływem alkoholu.

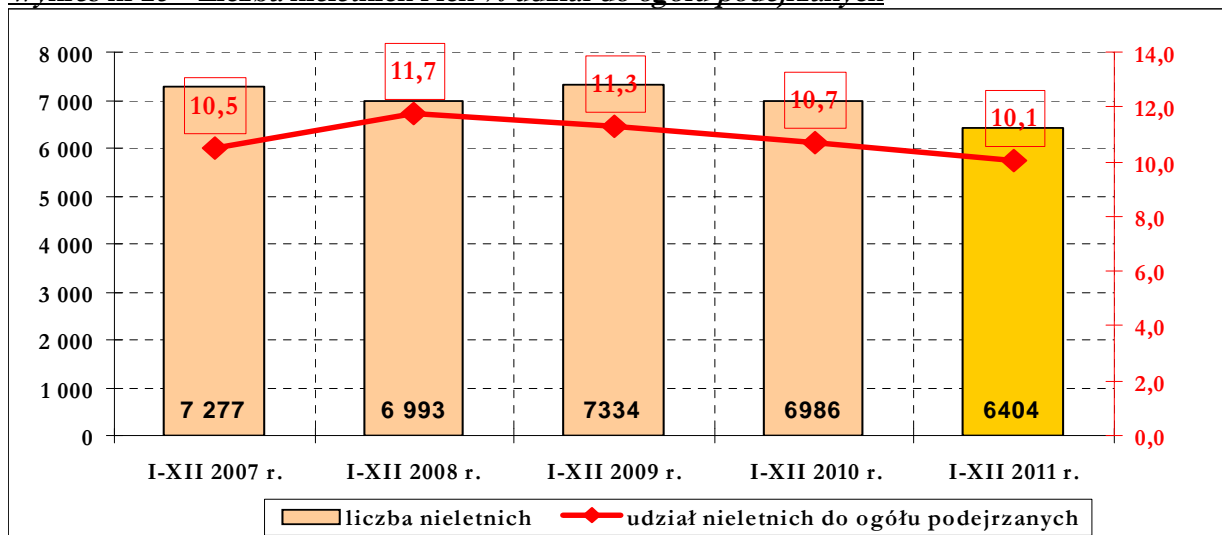
**Tabela nr 4. Sprawcy przestępstw**

	I-XII 2010 r.	I-XII 2011 r.	Różnica	Różnica %
Podejrzani ogółem	65 397	63 699	-1 698	-2,6
Nieletni sprawcy ogółem	6 986	6 404	-582	-8,3
Zatrzymani na gorącym uczynku (w 7 wybranych kat)	5 171	5 281	110	2,1

W okresie od stycznia do grudnia 2011 roku, w porównaniu do tego samego okresu 2010 roku, odnotowano wzrost liczby podejrzanych i spadek liczby nieletnich sprawców czynów zabronionych. Wzrosła liczba osób zatrzymanych na gorącym uczynku przestępstwa.

**Tabela nr 5. Przestępczość nieletnich**

Nieletni sprawcy							
Wybrane rodzaje przestępstw	I-XII 2010 r.	I-XII 2011 r.	Różnica	Różnica %	% do ogółem podejrzanych w 2010 roku	% do ogółem podejrzanych w 2011 roku	Różnica
Ogółem przestępstw	6 986	6 404	-582	-8,3	10,7	10,1	-0,6
Uszkodzenie ciała	467	491	24	5,1	34,9	32,5	-2,4
Bójka lub pobicie	823	716	-107	-13,0	33,0	30,1	-2,9
Zgwałcenie	7	9	2	28,6	6,6	10,0	3,4
Ustawa o prz. narkomanii	457	541	84	18,4	17,5	17,7	0,2
Rozbój i wym. rozbójnicze	651	599	-52	-8,0	30,3	29,8	-0,5
Kradzież z włamaniem	684	620	-64	-9,4	21,1	20,5	-0,7
Kradzież mienia	1 240	1 124	-116	-9,4	18,5	15,1	-3,4
w tym samochodu	43	37	-6	-14,0	13,4	12,1	-1,4
Oszustwo o char. krym.	37	37	0	0,0	1,4	1,6	0,2
Fałszerstwo o char. krym.	143	93	-50	-35,0	9,0	6,5	-2,5
Razem o char. kryminalnym	6 743	6 172	-571	-8,5	17,2	15,8	-1,4
Oszustwa o charak. gosp.	13	13	0	0,0	0,7	0,7	0,0
Razem o char. gosp.	33	31	-2	-6,1	0,4	0,4	0,0
Przestępstwa drogowe	58	79	21	36,2	0,4	0,6	0,1

**Wykres nr 26 – Liczba nieletnich i ich % udział do ogółu podejrzanych**

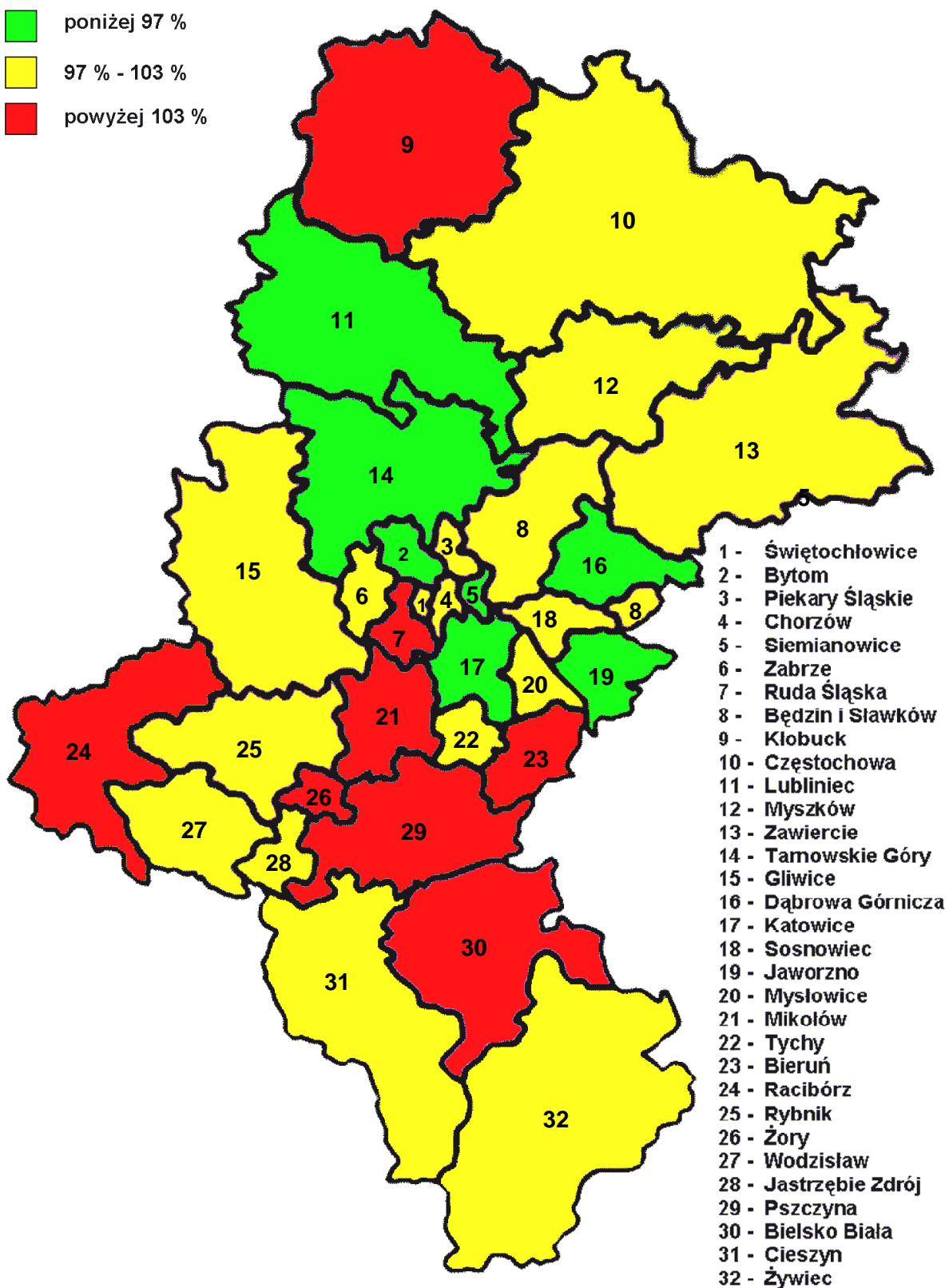
Odnotowano spadek liczby ustalonych przez Policję nieletnich sprawców czynów zabronionych. W porównaniu do 2010 roku zarejestrowano mniej o 582 nieletnich sprawców, co stanowi spadek o 8,3 %. Spadł również udział nieletnich sprawców w stosunku do ogółu podejrzanych.



Graficzne zobrazowanie stanu przestępczości w województwie śląskim

*Dynamika wszczęć postępowań przygotowawczych w stosunku do roku ubiegłego*

- poniżej 97 %
- 97 % - 103 %
- powyżej 103 %



## ***PODSUMOWANIE***

W okresie od stycznia do grudnia 2011 roku w województwie śląskim wszczęto 138224 postępowania przygotowawcze o przestępstwa ogółem, tj. mniej o 0,2 % niż w analogicznym okresie roku ubiegłego przy jednoczesnym spadku zdarzeń o charakterze kryminalnym (o 0,1 %). Wzrosły natomiast wskaźniki wykrycia przestępstw w tych kategoriach.

Mniej wszczęto postępowań o przestępstwa z kategorii zabójstwa, rozboje, udział w bójce lub pobiciu, kradzieże z włamaniem. Więcej postępowań przygotowawczych wszczęto w przypadku przestępstw z ustawy o przeciwdziałaniu narkomanii oraz kradzieży cudzej rzeczy i kradzieży pojazdów samochodowych, a także uszkodzenia ciała.

Odnotowano także niewielki spadek zdarzeń w wybranych 7 kategoriach przestępstw przy jednoczesnym wzroście wykrycia w tych kategoriach. Na spadek zdarzeń wpływ miały takie kategorie, jak rozboje, kradzieże z włamaniem oraz uszkodzenie mienia.

W okresie dwunastu miesięcy 2011 roku, w porównaniu do analogicznego okresu 2010 roku, odnotowano mniej ofiar śmiertelnych i mniej osób zostało rannych w wypadkach na drogach województwa śląskiego. Mniej odnotowano również wypadków w ruchu drogowym oraz kolizji. Wzrosła natomiast liczba zatrzymanych kierujących pojazdami pod wpływem alkoholu

*asp. Grzegorz Gromnica*  
*Wydział Prezydialny*  
*KWP w Katowicach*