

**KOMENDA WOJEWÓDZKA POLICJI
W KATOWICACH**



INFORMACJA

O STANIE BEZPIECZEŃSTWA I PORZĄDKU PUBLICZNEGO

STYCZEŃ – GRUDZIEŃ 2014 r.

WOJEWÓDZTWO ŚLĄSKIE

WYDZIAŁ PREZYDIALNY
STYCZEŃ 2015 r.

OBJAŚNIENIA

podstawowych pojęć prezentowanych w policyjnej statystyce

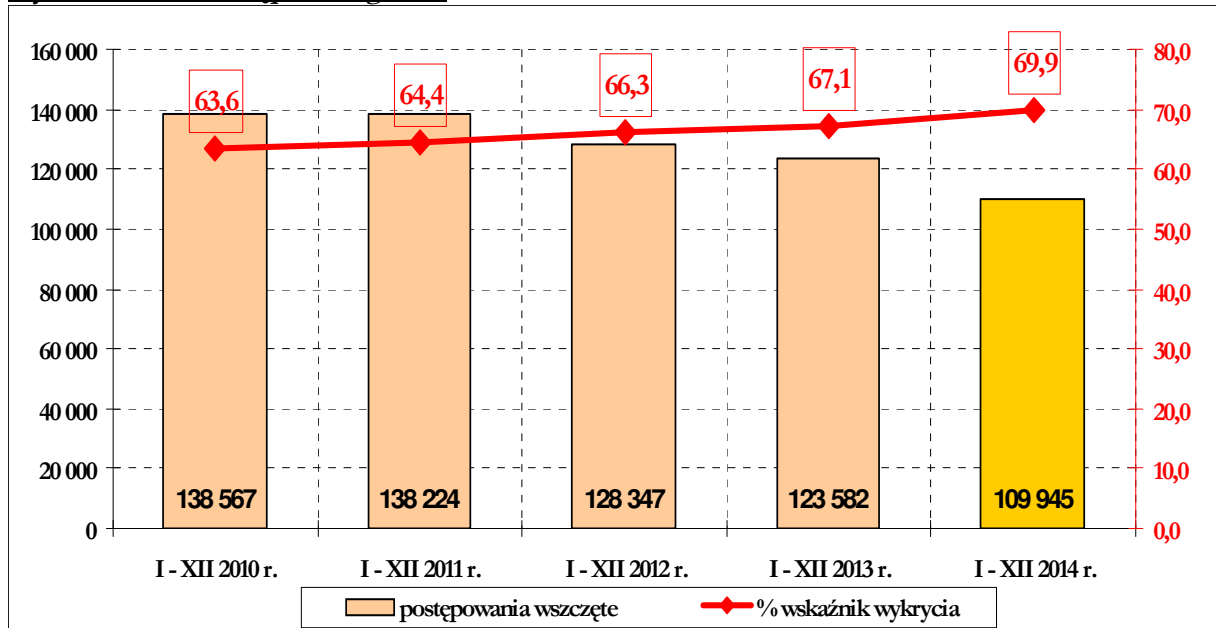
Rejestracja statystyczna przestępczości oparta jest o katalog symboli przestępstw, utworzony na podstawie kodeksu karnego i ustaw zawierających przepisy karne. Uwzględnia podmiotowe i przedmiotowe cechy poszczególnych rodzajów przestępstw, w tym aspektów kryminologicznych.

Informacje o przestępstwach rejestrowane są po przeprowadzeniu postępowania przygotowawczego (dochodzenie, śledztwo) przez Policję i przekazaniu akt do prokuratury lub sądu rodzinnego.

Dane wynikowe policyjnej statystyki przestępczości nie mogą być porównywane z danymi statystyki prokuratorskiej lub sądowej, ponieważ różne są zasady rejestracji.

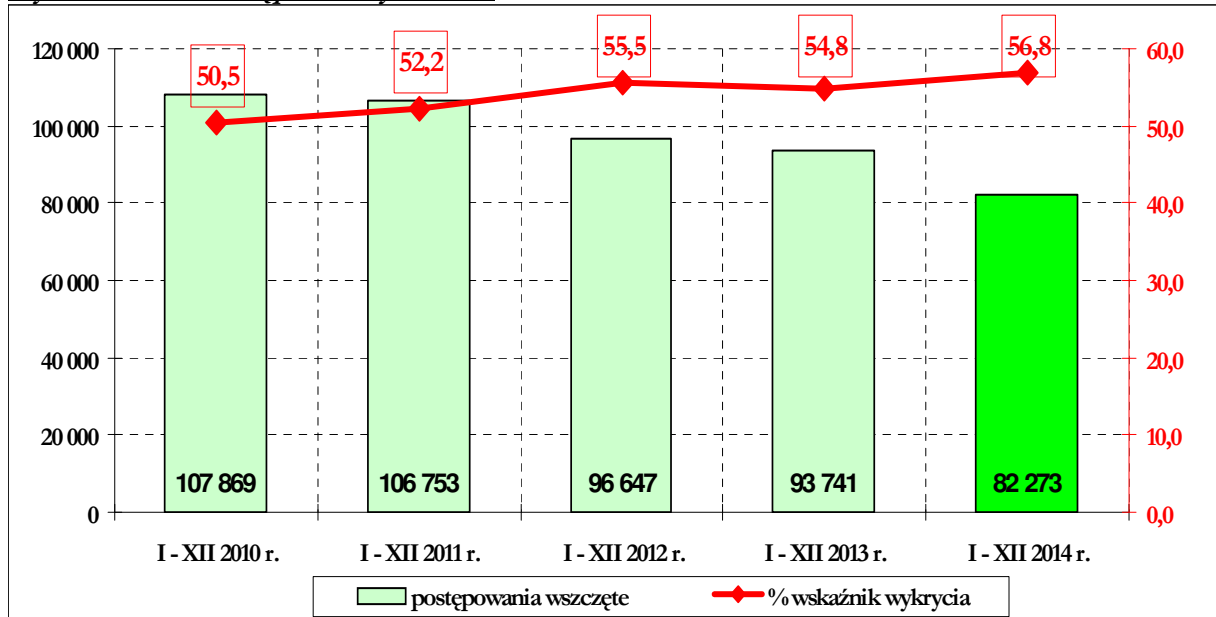
1. **Postępowanie wszczęte** jest to postępowanie (dochodzenie lub śledztwo) wszczęte przez jednostkę organizacyjną Policji w związku ze zdarzeniem, co do którego zachodzi podejrzenie, że jest przestępstwem, albo wszczęte przez prokuraturę. Do postępowań wszczętych doliczane są również dochodzenia wszczęte faktycznie, a następnie zakończone wydaniem postanowienia o umorzeniu i wpisaniem sprawy do rejestru przestępstw.
2. **Przestępstwo wykryte** jest to stwierdzone przestępstwo, w którym ustalono przynajmniej jedną osobę podejrzaną i udowodniono jej popełnienie przestępstwa w zakończonym postępowaniu przygotowawczym.
3. **Wskaźnik wykrywalności** sprawców przestępstw jest to stosunek procentowy liczby przestępstw wykrytych (łącznie z wykrytymi po podjęciu z umorzenia) do ogólnej liczby przestępstw stwierdzonych powiększoną o liczbę przestępstw wykrytych po podjęciu postępowań umorzonych w latach ubiegłych.
4. **Podejrzany** jest to osoba, której przedstawiono zarzut popełnienia przestępstwa lub bez wydania postanowienia postawiono zarzut w związku z przystąpieniem do przesłuchania w charakterze podejrzanego.
5. **Wskaźnik dynamiki** (WD) jest to iloraz odpowiadających sobie liczb w roku bieżącym i ubiegłym lub w innych okresach porównawczych - wyrażony w procentach. W informacji wskaźnik liczony jest do analogicznego okresu roku poprzedniego.
6. **Wskaźnik skuteczności** jest to iloraz sumy wartości mienia zabezpieczonego i odzyskanego przez sumę strat wyrażony w procentach

Wykres nr 1 – Przepisywania ogółem



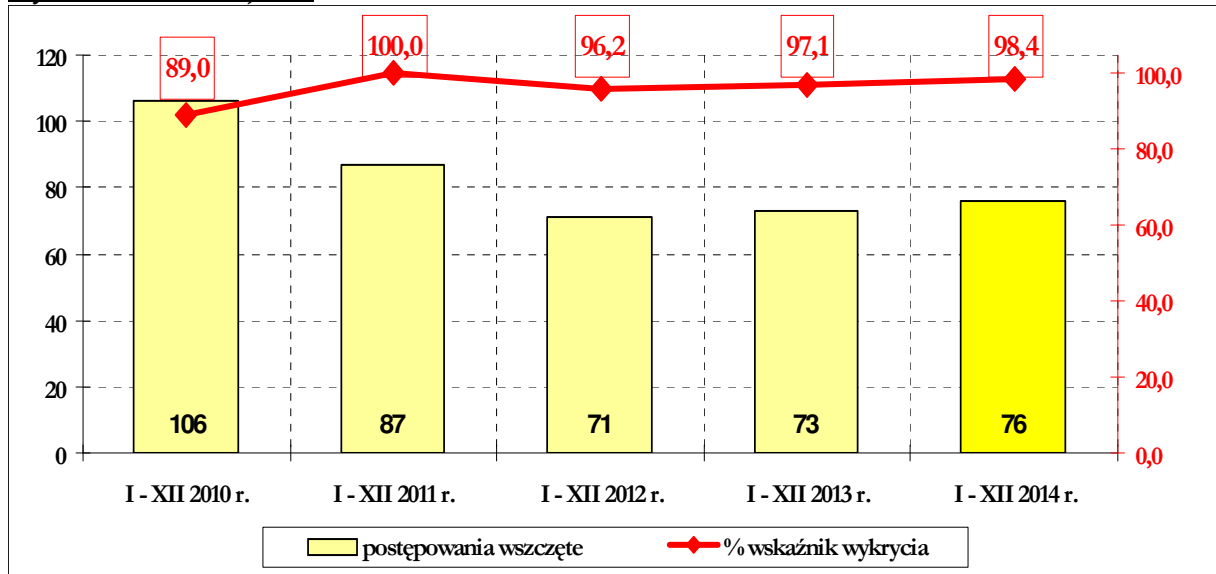
W analizowanym okresie 2014 roku w województwie śląskim wszczęto 109945 postępowań przygotowawczych o przestępstwa ogółem, tj. mniej o 13637 niż w analogicznym okresie roku ubiegłego. Wskaźnik wykrycia odnotowano na poziomie 69,9 %.

Wykres nr 2 – Przepisywania kryminalne



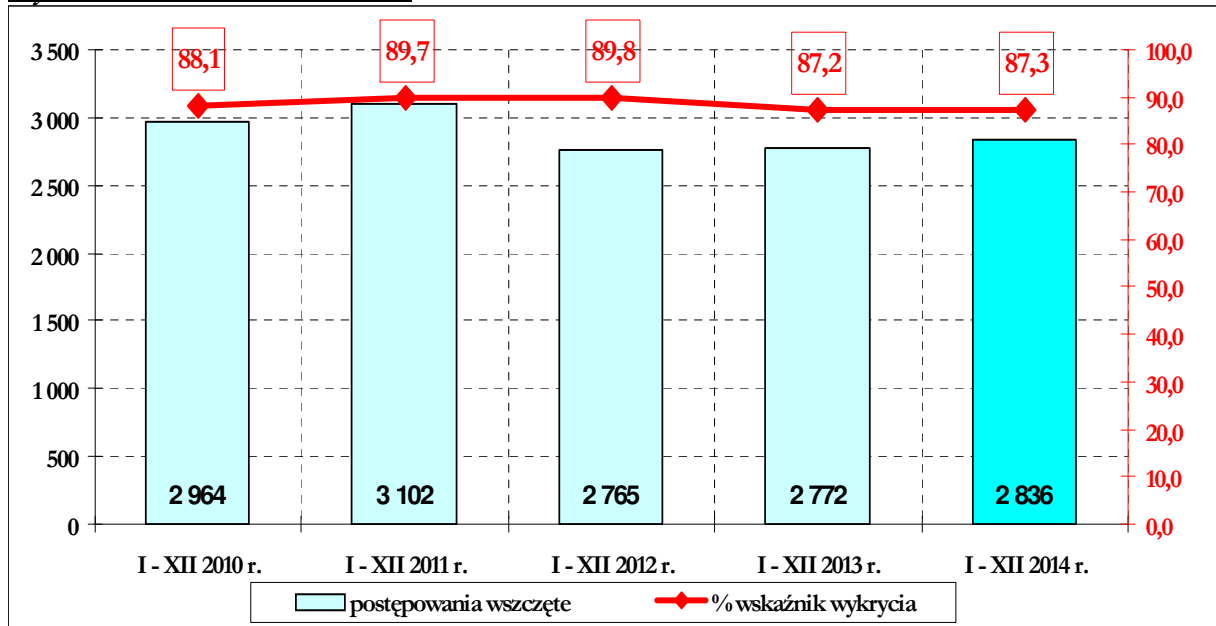
W kategorii przestępstw o charakterze kryminalnym wszczęto mniej o 12,2 % postępowań przygotowawczych, co w liczbach bezwzględnych daje różnicę 11468 zdarzeń. Wskaźnik wykrycia wyniósł 56,8 %.

Wykres nr 3 – Zabójstwa



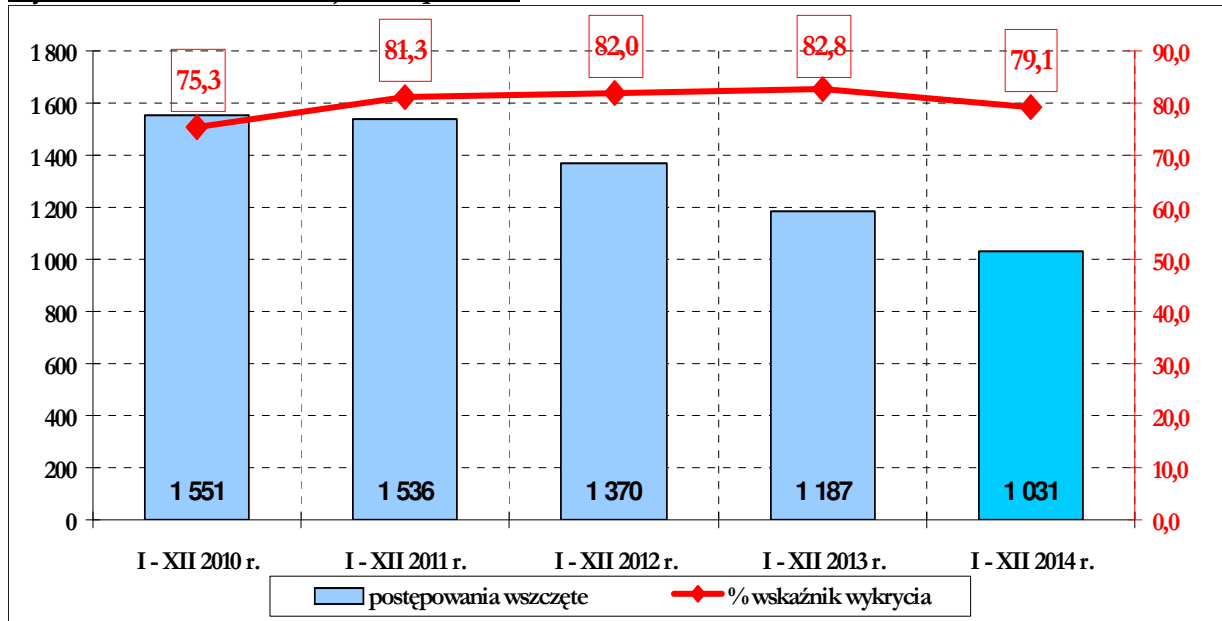
W kategorii zabójstwa odnotowano więcej o 3 wszczęte postępowania przygotowawcze niż w roku ubiegłym. Osiągnięto wskaźnik wykrycia na poziomie 98,4 %.

Wykres nr 4 – Uszkodzenie ciała



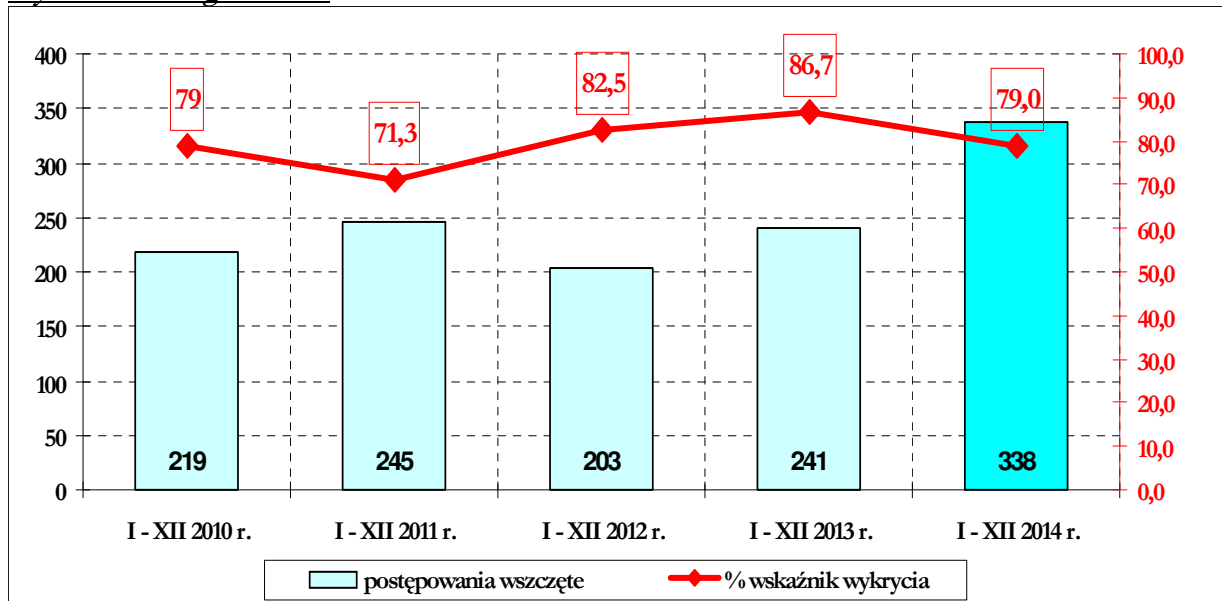
O 64 wzrosła liczba wszczętych postępowań w kategorii uszkodzenie ciała w porównaniu do analogicznego okresu roku ubiegłego. Odnotowano wzrost wskaźnika wykrycia o 0,1 %.

Wykres nr 5 – Udział w bójce lub pobiciu



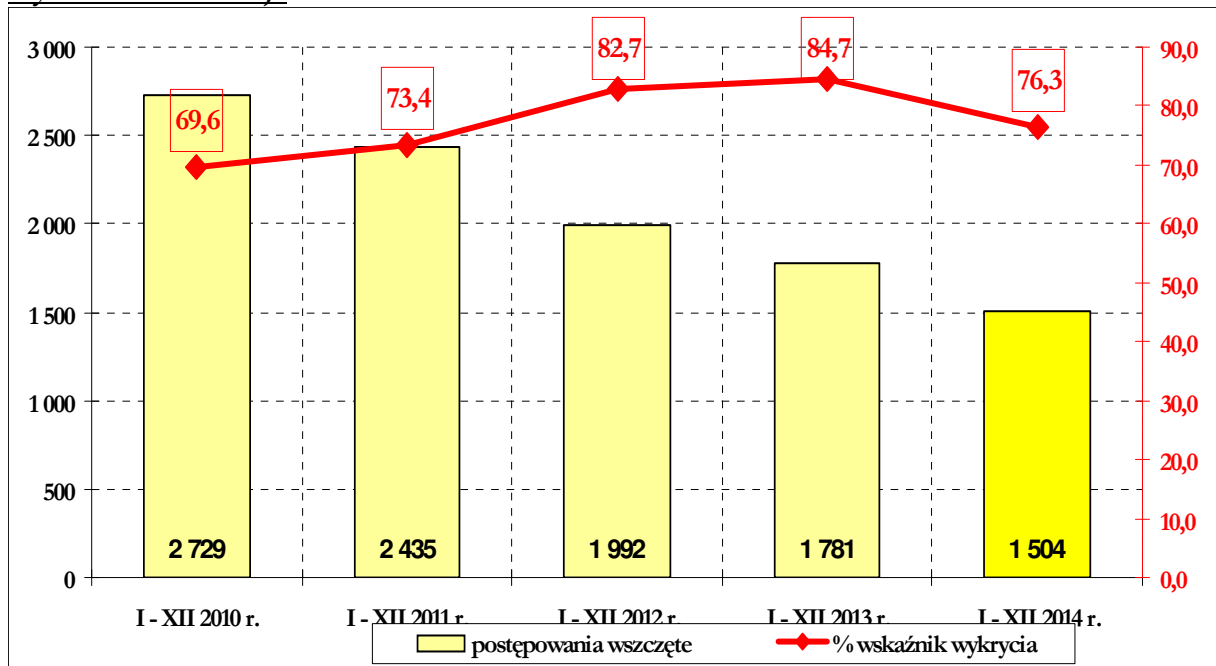
O 156 zmalała liczba wszczętych postępowań w kategorii udział w bójce lub pobiciu. Odnotowano wskaźnik wykrycia na poziomie 79,1 %.

Wykres nr 6 – Zgwałcenia



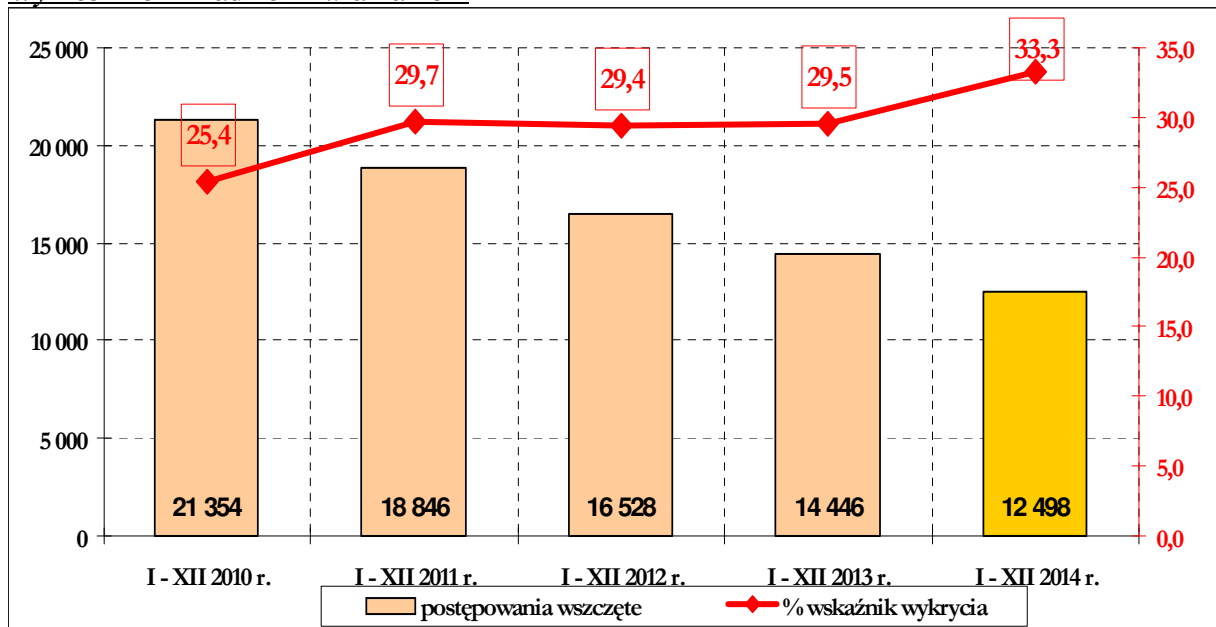
W kategorii zgwałcenie odnotowano o 97 zdarzeń więcej niż w roku ubiegłym oraz spadek o 7,7 % wskaźnika wykrycia w porównaniu do roku ubiegłego.

Wykres nr 7 – Rozboje



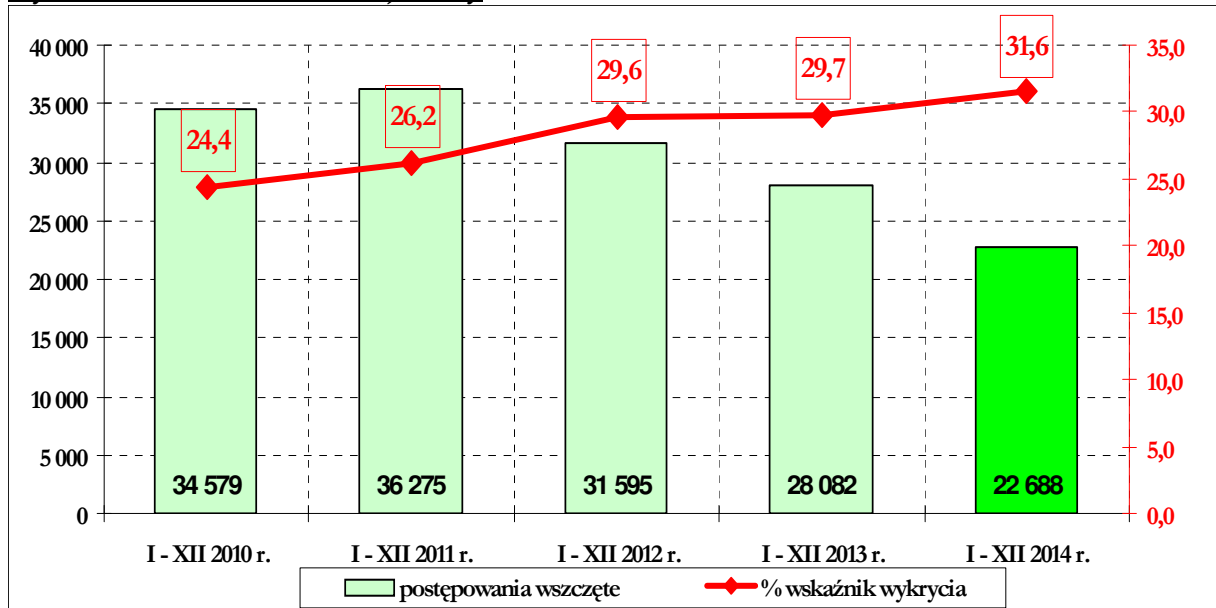
W kategorii przestępstw rozbójniczych wskaźnik wykrycia w porównaniu do analogicznego okresu roku ubiegłego spadł o 8,4 %. Odnotowano spadek ilości wszczętych postępowań o 277.

Wykres nr 8 – Kradzież z włamaniem



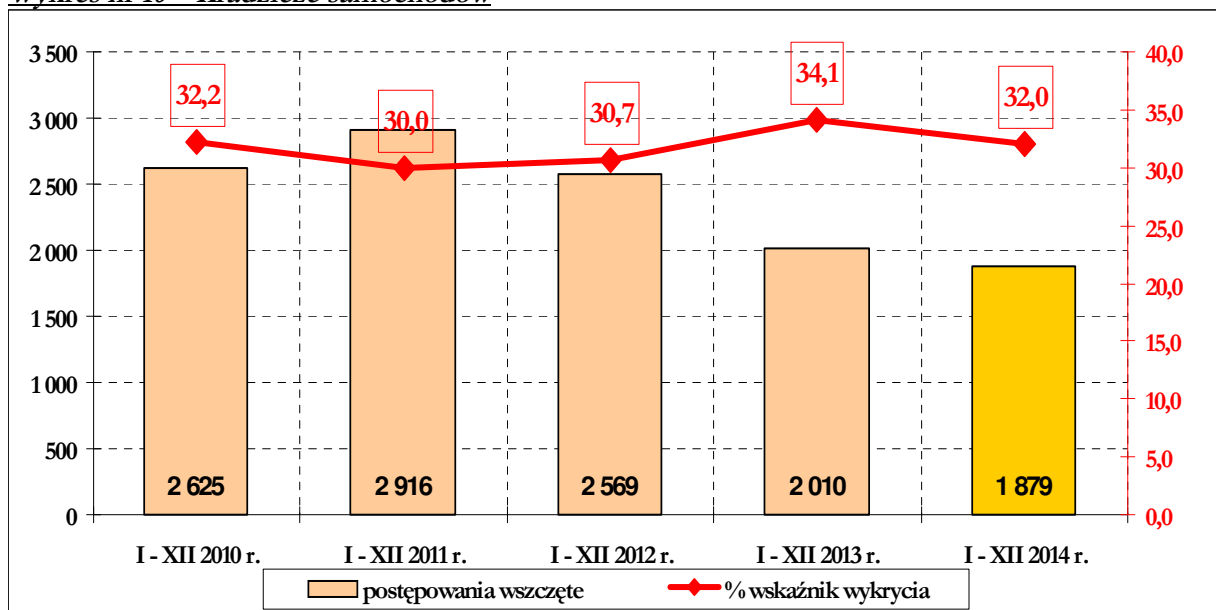
Zarejestrowano mniej o 1948 wszczętych postępowań w kategorii kradzieży z włamaniem. Wskaźnik wykrycia wzrósł o 3,8 % w porównaniu do analogicznego okresu roku ubiegłego.

Wykres nr 9 – Kradzieże cudzej rzeczy



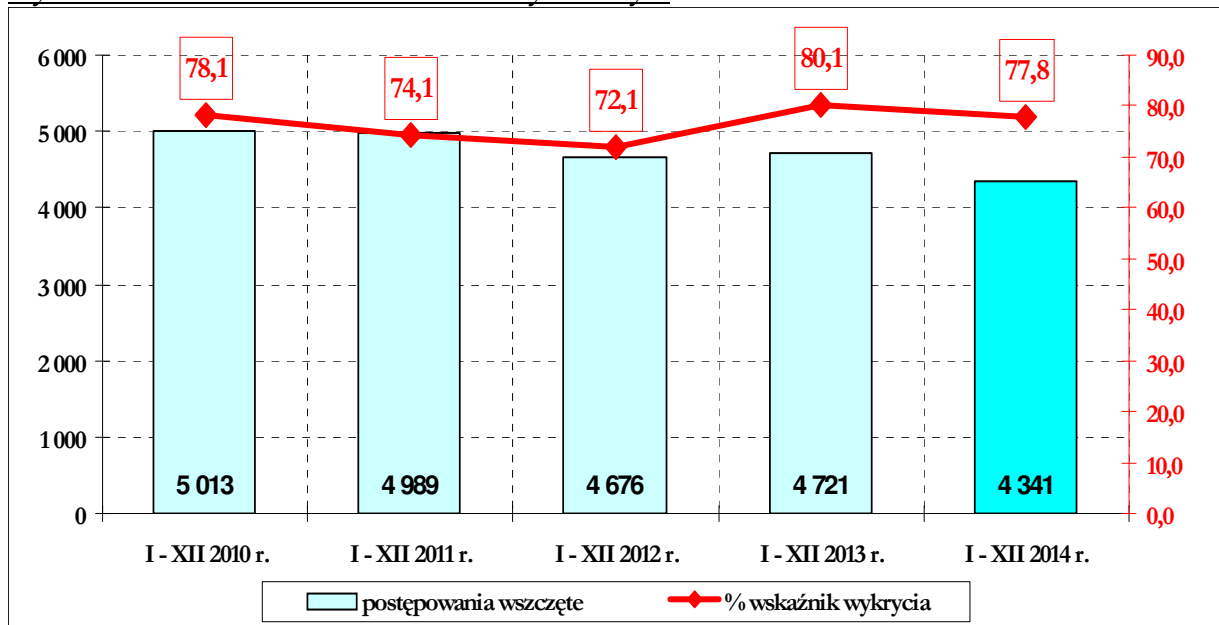
W analizowanym okresie w porównaniu do analogicznego okresu roku ubiegłego odnotowano spadek o 19,2 % liczby wszczętych postępowań w kategorii kradzieże cudzej rzeczy. W tym okresie wskaźnik wykrycia wzrósł o 1,9 %.

Wykres nr 10 – Kradzieże samochodów



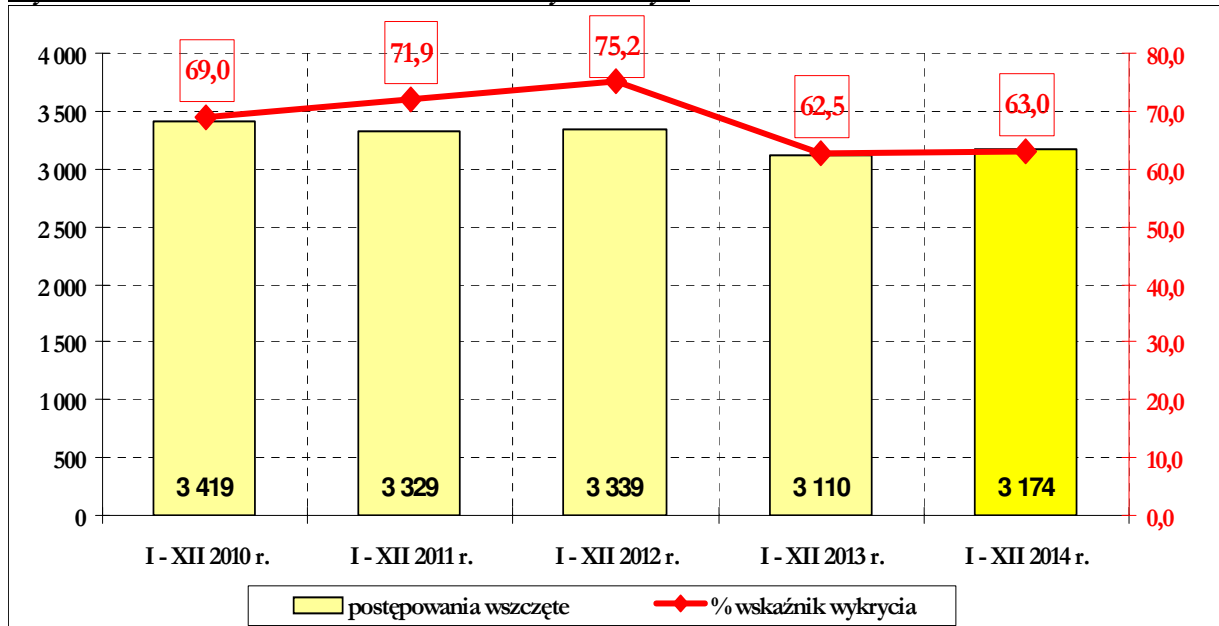
W analizowanym okresie w porównaniu do analogicznego okresu ubiegłego roku odnotowano spadek o 131 wszczętych postępowań w kategorii kradzieże samochodów. W tym okresie wskaźnik wykrycia spadł o 2,1 %.

Wykres nr 11 – Oszustwa o charakterze kryminalnym



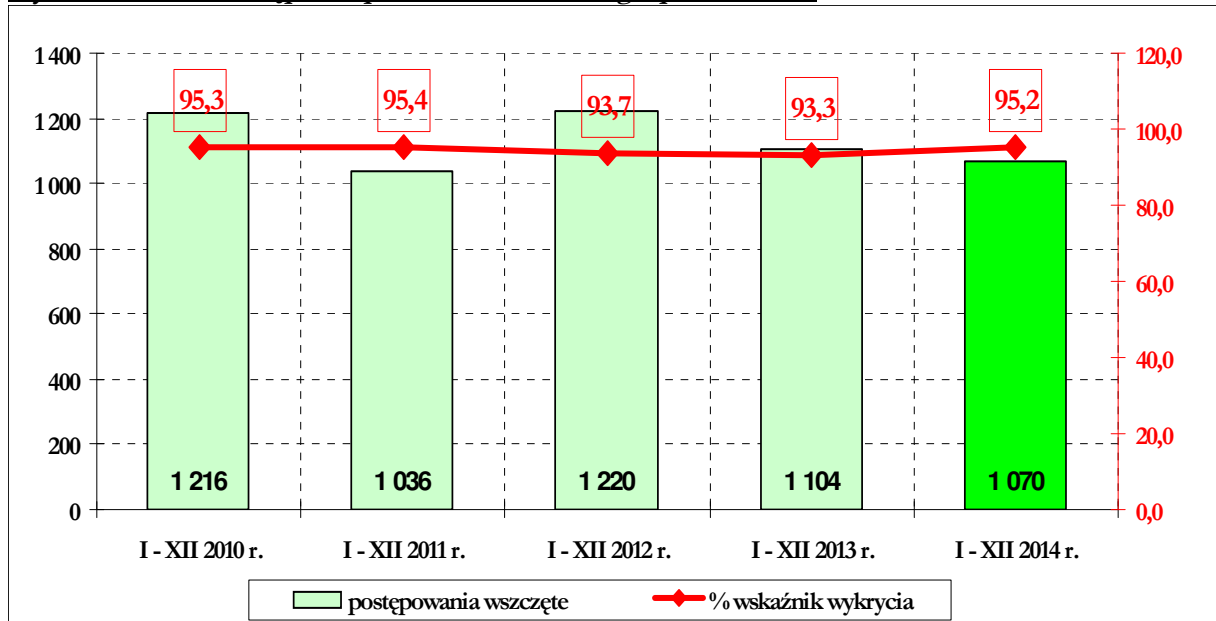
W kategorii oszustwa o charakterze kryminalnym zarejestrowano mniej o 380 wszczętych postępowań. Wskaźnik wykrycia wyniósł 77,8 %.

Wykres nr 12 – Fałszerstwa o charakterze kryminalnym



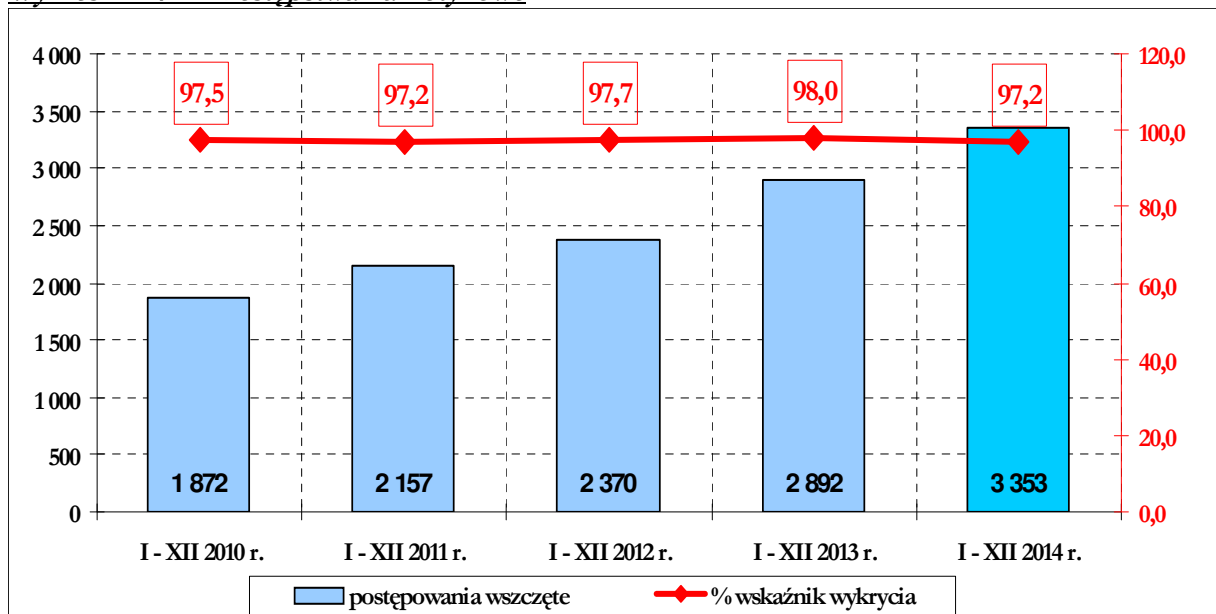
O 2,0 % wzrosła liczba postępowań wszczętych w kategorii fałszerstwa o charakterze kryminalnym w porównaniu do ubiegłego roku. Odnotowano wskaźnik wykrycia na poziomie 63,0 %.

Wykres nr 13 – Przepięstwa przeciwko obrotowi gospodarczemu



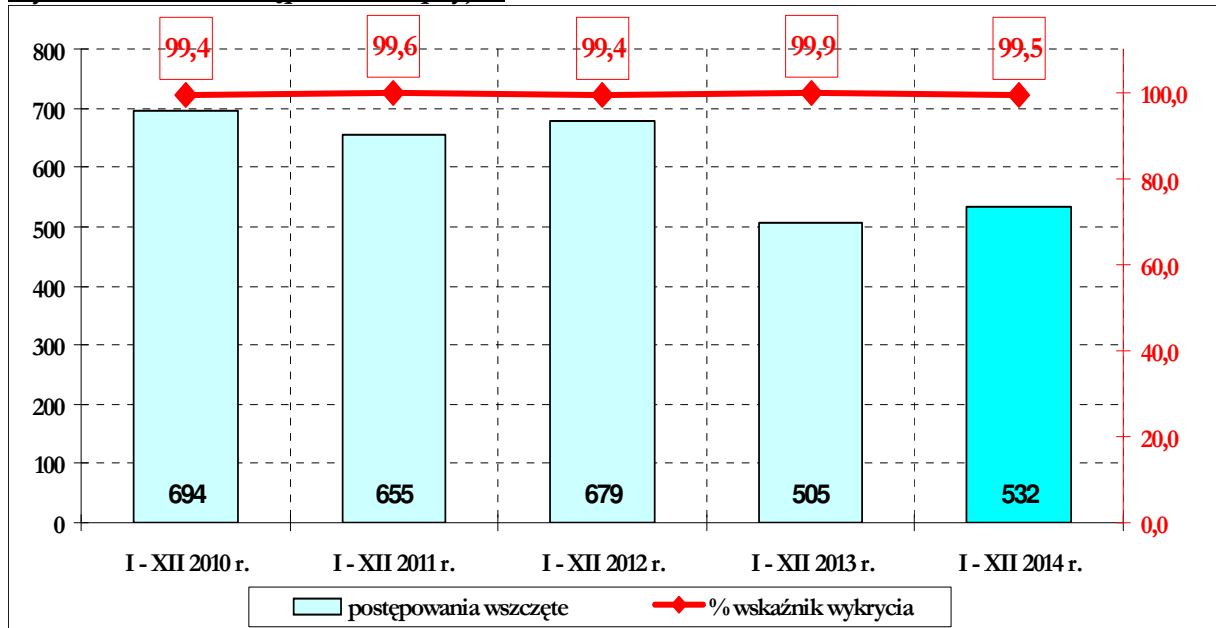
W kategorii przestępcstw przeciwko obrotowi gospodarczemu wszczęto mniej o 34 postępowania przygotowawcze. W porównaniu do ubiegłego roku odnotowano wzrost wskaźnika wykrycia o 1,9 %.

Wykres nr 14 – Przepięstwa narkotykowe



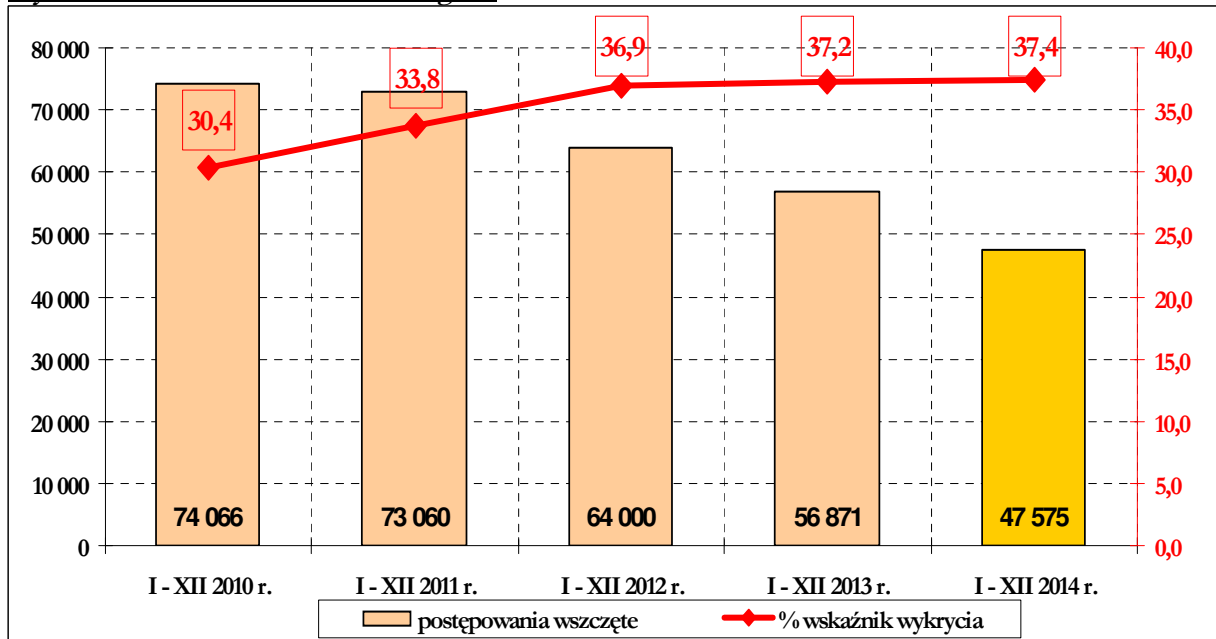
W kategorii przestępcstw z ustawy o przeciwdziałaniu narkomanii odnotowano wzrost o 461 wszczętych postępowań. Wskaźnik wykrycia w tej kategorii spadł o 0,8 %.

Wykres nr 15 – Przepisy korupcyjne



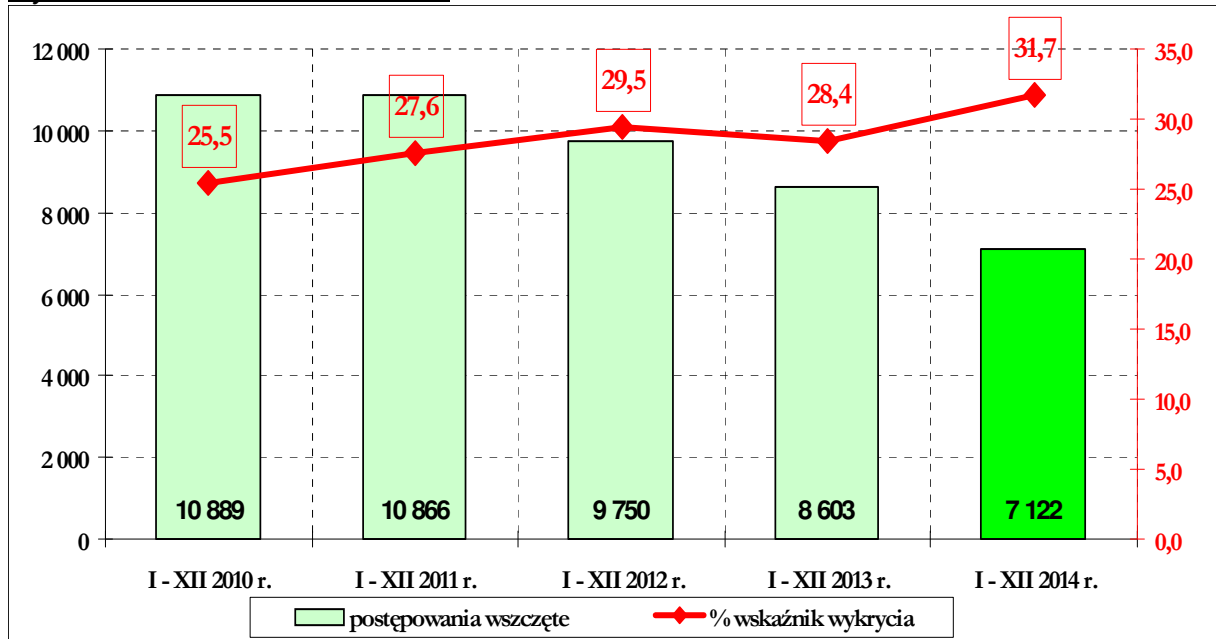
W kategorii przestępstw korupcyjnych odnotowano o 27 zdarzeń więcej w porównaniu do analogicznego okresu ubiegłego roku. Wskaźnik wykrycia wyniósł 99,5 %.

Wykres nr 16 – Razem siedem kategorii



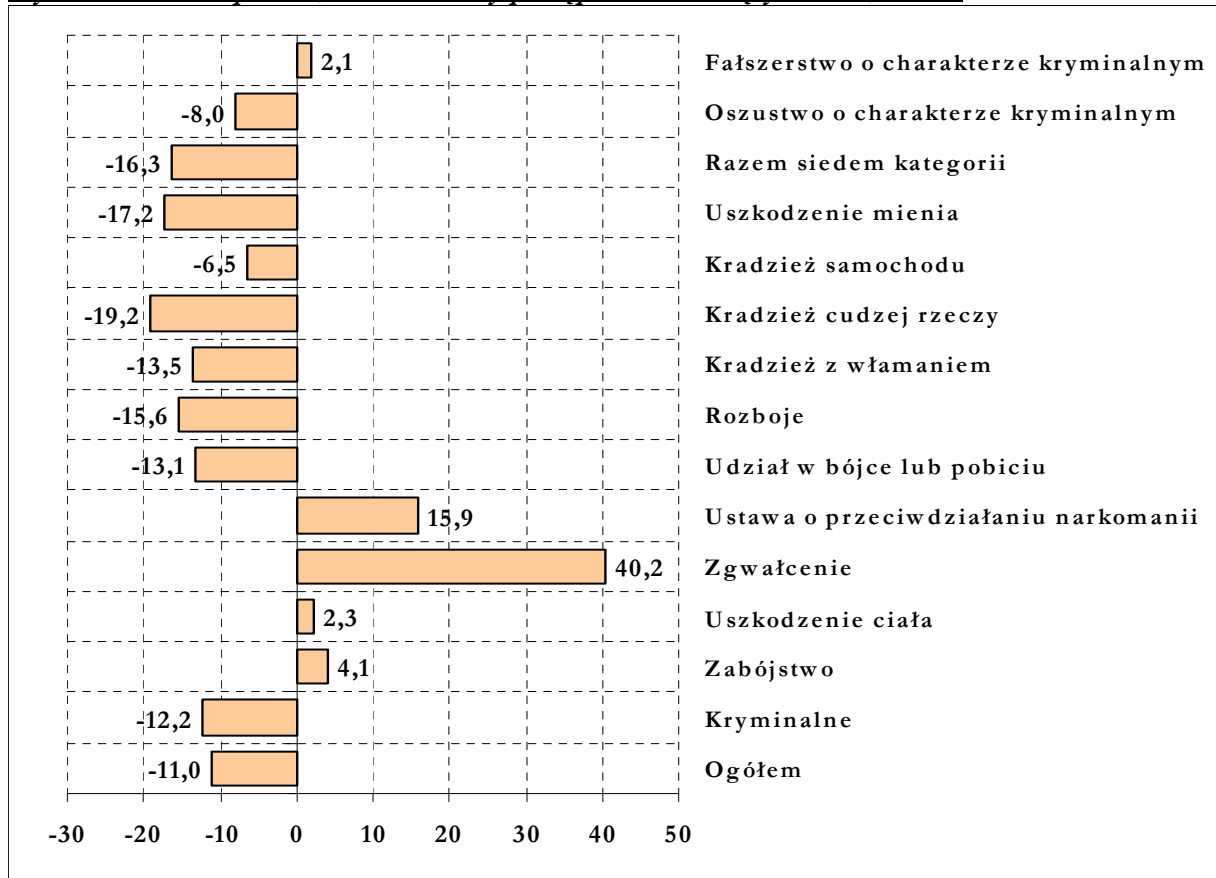
Razem w siedmiu wybranych kategoriach przestępstw (*udział w bójce lub pobiciu, uszkodzenie ciała, przestępstwa rozbójnicze, kradzieże cudzej rzeczy, kradzieże z włamaniem, kradzieże i kradzieże z włamaniem samochodów oraz uszkodzenie mienia*) odnotowano mniej o 9296 wszczętych postępowań oraz wzrost o 0,2 % wskaźnika wykrycia.

Wykres nr 17 – Uszkodzenie mienia



W kategorii przestępstw uszkodzenie mienia liczba wszczętych postępowań zmalała o 17,2 % w porównaniu do analogicznego okresu ubiegłego roku. Wskaźnik wykrycia wzrósł o 3,3 %.

Wykres nr 18 - % spadek / wzrost liczby postępowań wszczętych 2014/2013 r.



Wykres nr 19 - % Wzrost/spadek wskaźników wykrycia 2014/2013 r.

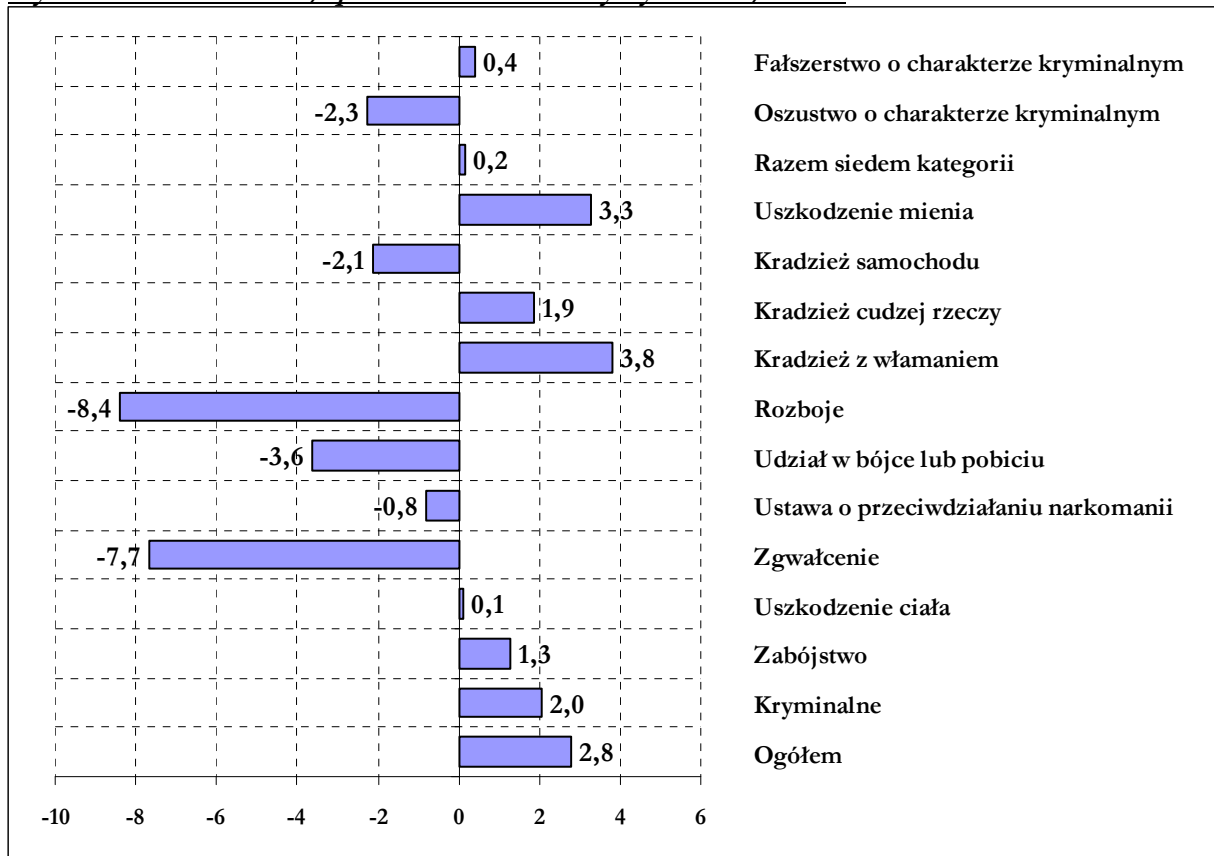
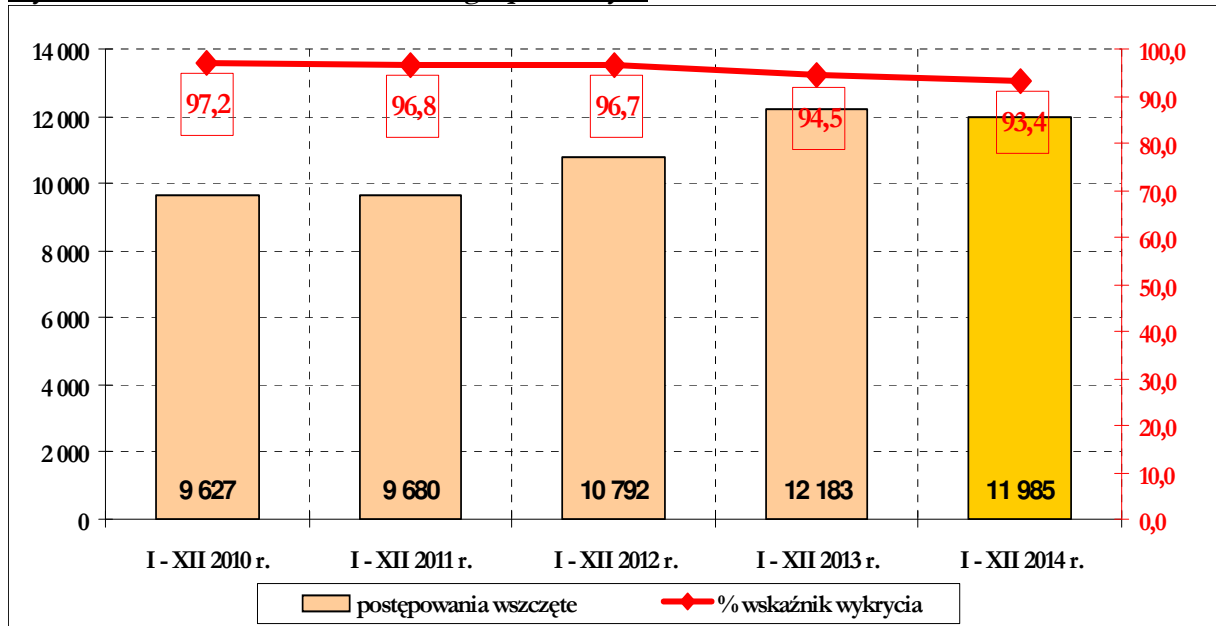


Tabela nr 1 – Porównanie przestępczości

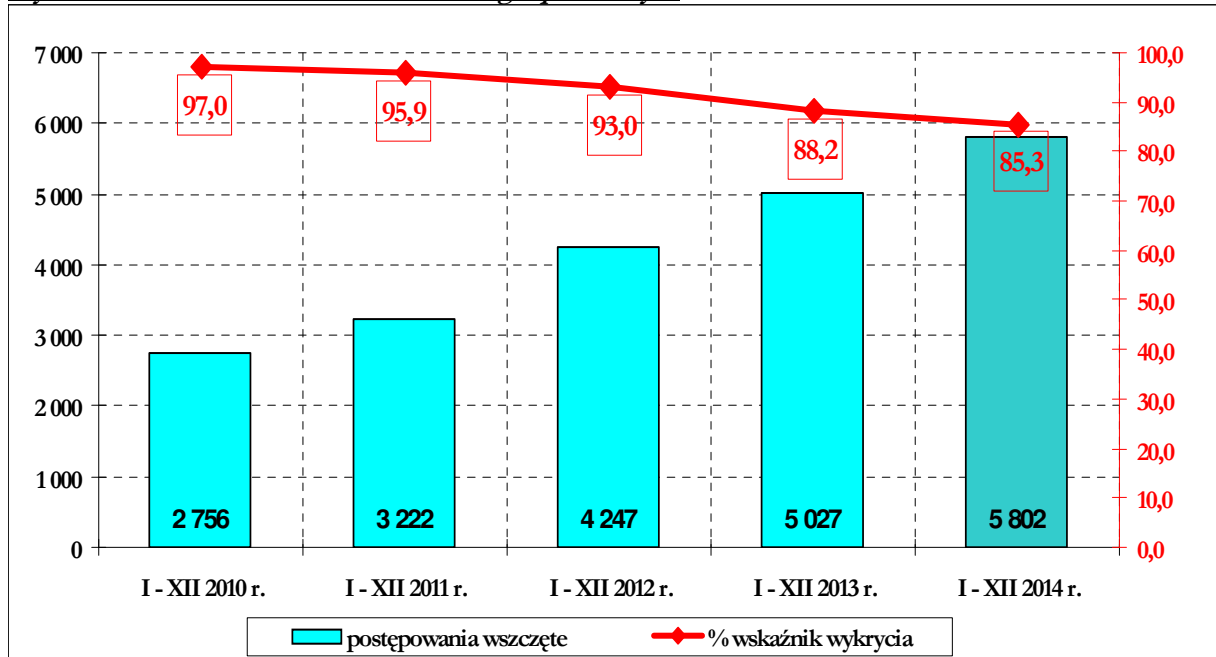
	Postępowania wszczęte				Wskaźnik wykrycia w %		
	I - XII 2013 r.	I - XII 2014 r.	Różnica	Różnica %	I - XII 2013 r.	I - XII 2014 r.	Różnica
Ogółem	123 582	109 945	-13 637	-11,0	67,1	69,9	2,8
Kryminalne	93 741	82 273	-11 468	-12,2	54,8	56,8	2,0
Zabójstwo	73	76	3	4,1	97,1	98	1,3
Uszkodzenie ciała	2 772	2 836	64	2,3	87,2	87,3	0,1
Zgwałcenie	241	338	97	40,2	86,7	79,0	-7,7
Ustawa o przeciwdziałaniu narkomanii	2 892	3 353	461	15,9	98,0	97,2	-0,8
Udział w bójce lub pobiciu	1 187	1 031	-156	-13,1	82,8	79,1	-3,6
Rozboje	1 781	1 504	-277	-15,6	84,7	76,3	-8,4
Kradzież z włamaniem	14 446	12 498	-1 948	-13,5	29,5	33,3	3,8
Kradzież cudzej rzeczy	28 082	22 688	-5 394	-19,2	29,7	31,6	1,9
Kradzież samochodu	2 010	1 879	-131	-6,5	34,1	32,0	-2,1
Uszkodzenie mienia	8 603	7 122	-1 481	-17,2	28,4	31,7	3,3
Razem siedem kategorii	56 871	47 575	-9 296	-16,3	37,2	37,4	0,2
Oszustwo o charakterze kryminalnym	4 721	4 341	-380	-8,0	80,1	77,8	-2,3
Falszerstwo o charakterze kryminalnym	3 110	3 174	64	2,1	62,5	63,0	0,4

Wykres nr 20 – Razem o charakterze gospodarczym



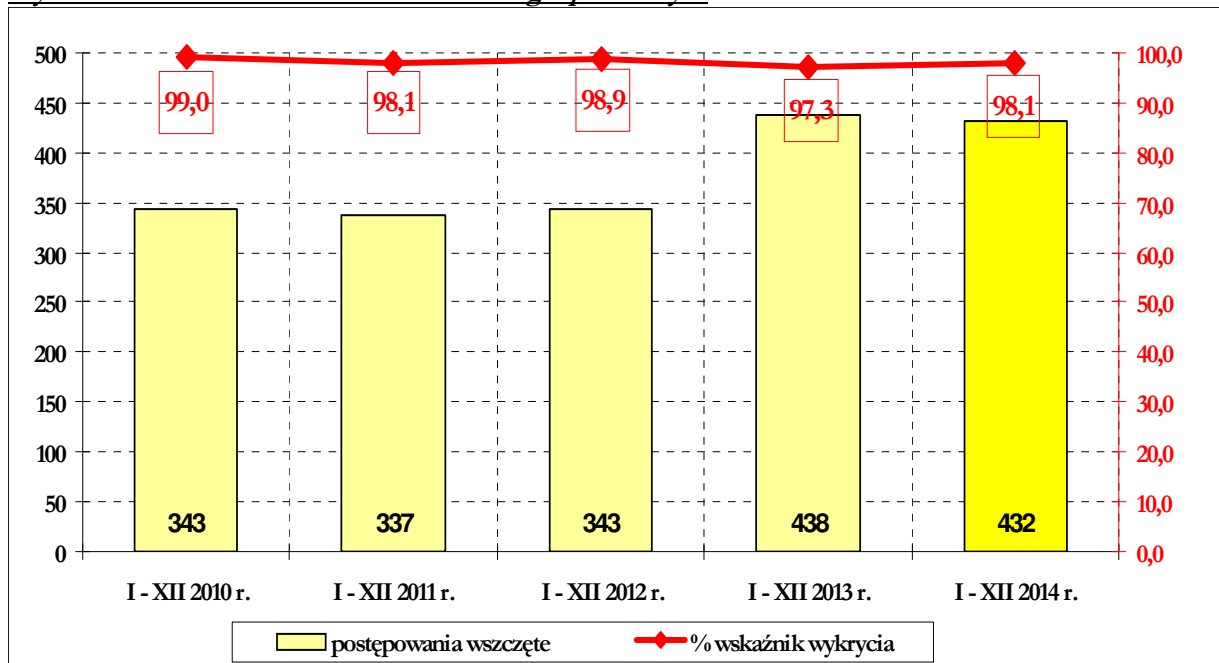
W prezentowanym okresie odnotowano spadek o 198 postępowań wszczętych o przestępstwa gospodarcze. Wskaźnik wykrycia wyniósł 93,4 %.

Wykres nr 21 – Oszustwa o charakterze gospodarczym



O 15,4 % wzrosła liczba postępowań wszczętych o przestępstwa w kategorii oszustwa o charakterze gospodarczym. Wskaźnik wykrycia wyniósł 85,3 %.

Wykres nr 22 – Fałszerstwa o charakterze gospodarczym




W kategorii fałszerstwa o charakterze gospodarczym wszczęto mniej o 6 postępowań przygotowawczych niż w roku ubiegłym. Wskaźnik wykrycia wyniósł 98,1 %.

Tabela nr 2 – Przestępstwa gospodarcze

	Postępowania wszczęte				Wskaźnik wykrycia w %		
	I - XII 2013 r.	I - XII 2014 r.	Różnica	Różnica %	I - XII 2013 r.	I - XII 2014 r.	Różnica
Razem o charakterze gospodarczym	12 183	11 985	-198	-1,6	94,5	93,4	-1,2
Korupcyjne	505	532	27	5,3	99,9	99,5	-0,4
Przestępstwa przeciwko obrotowi gospodarczemu	1 104	1 070	-34	-3,1	93,3	95,2	1,9
Oszustwa o charakterze gospodarczym	5 027	5 802	775	15,4	88,2	85,3	-2,9
Fałszerstwa o charakterze gospodarczym	438	432	-6	-1,4	97,3	98,1	0,9

Wykres nr 23 - % spadek/wzrost postępowań przygotowawczych wszczętych



Wykres nr 24 - % spadek/wzrost wskaźników wykrycia

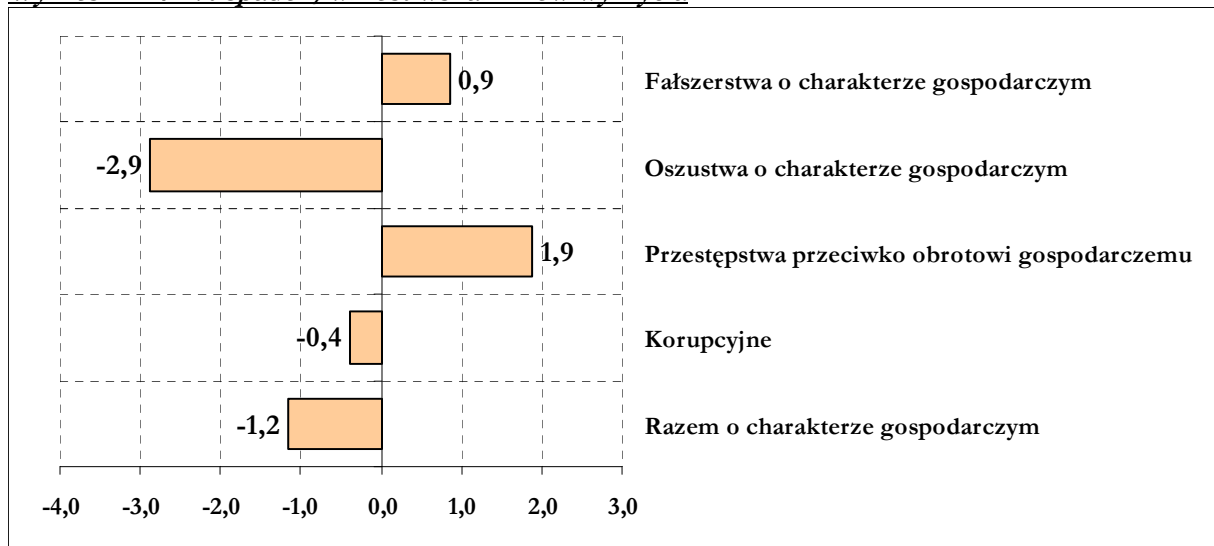


Tabela nr 3 – Zagrożenie przestępczością drogową

	I - XII 2013 r.	I - XII 2014 r.	Różnica	Różnica %
Wypadki	4 537	4 351	-186	-4,1
Ofiary śmiertelne	268	248	-20	-7,5
Ranni	5 519	5 301	-218	-3,9
Kolizje	44 803	43 077	-1 726	-3,9
Kierujący pod wpływem alkoholu	15 784	16 222	438	2,8

W analizowanym okresie, w porównaniu do analogicznego okresu ubiegłego roku, odnotowano mniej wypadków drogowych, mniej ofiar śmiertelnych, mniej rannych, odnotowano również mniej kolizji. Wzrosła liczba zatrzymanych kierujących pojazdami pod wpływem alkoholu.

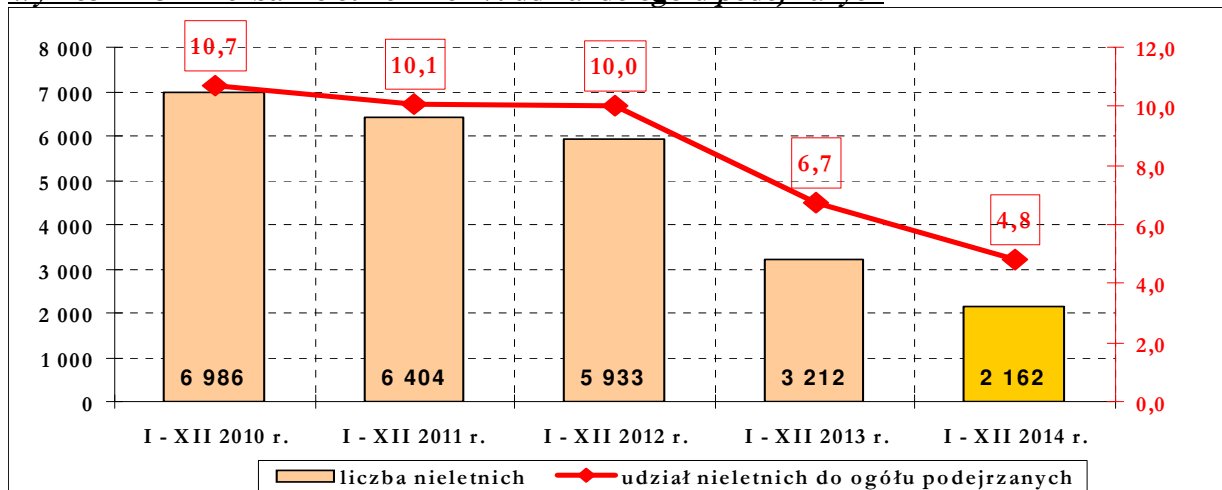
Tabela nr 4 – Sprawcy przestępstw

	I - XII 2013 r.	I - XII 2014 r.	Różnica	Różnica %
Podjeźrzani ogółem	47 780	45 118	-2 662	-5,6
Nieletni sprawcy ogółem	3 212	2 162	-1 050	-32,7
Zatrzymania na gorącym uczynku w 7 kategoriach	6 468	7 838	1 370	21,2

W analizowanym okresie, w porównaniu do tego samego okresu ubiegłego roku, odnotowano spadek liczby podejrzanych i spadek liczby nieletnich sprawców czynów zabronionych. Wzrosła natomiast liczba osób zatrzymanych na gorącym uczynku popełnienia przestępstwa w 7 wybranych kategoriach.

Tabela nr 5 – Przystępczość nieletnich

Nieletni sprawcy							
Wybrane rodzaje przestępstw	I - XII 2013 r.	I - XII 2014 r.	Różnica	Różnica +/- %	% do ogółem podejrzanych w 2013 roku	% do ogółem podejrzanych w 2014 roku	Różnica
Ogółem przestępstw	3 212	2 162	-1 050	-32,7	6,7	4,8	-1,9
Uszkodzenie ciała	181	107	-74	-40,9	15,3	8,3	-7,0
Bójka lub pobicie	366	285	-81	-22,1	22,3	19,6	-2,7
Zgwałcenie	11	6	-5	-45,5	14,5	5,9	-8,5
Ustawa o prz. narkomanii	470	393	-77	-16,4	15,7	12,3	-3,4
Rozbój i wym. rozbójnicze	267	164	-103	-38,6	21,5	14,8	-6,7
Kradzież z włamaniem	271	209	-62	-22,9	12,7	10,0	-2,8
Kradzież mienia	535	305	-230	-43,0	8,9	6,1	-2,8
w tym samochodu	15	11	-4	-26,7	7,0	5,9	-1,1
Oszustwo o char. krym.	15	10	-5	-33,3	0,9	0,6	-0,4
Falszerstwo o char. krym.	50	43	-7	-14,0	4,6	3,9	-0,7
Razem o char. kryminalnym	3 145	2 133	-1 012	-32,2	10,3	7,1	-3,2
Oszustwa o charak. gosp.	11	5	-6	-54,5	0,8	0,3	-0,5
Razem o char. gosp.	40	14	-26	-65,0	0,7	0,3	-0,5
Przestępstwa drogowe	27	15	-12	-44,4	0,2	0,2	-0,1

Wykres nr 25 – Liczba nieletnich i ich % udział do ogółu podejrzanych

Odnotowano spadek liczby ustalonych przez Policję nieletnich sprawców czynów zabronionych. W porównaniu do ubiegłego roku zarejestrowano mniej o 1050 nieletnich sprawców. Udział nieletnich sprawców w stosunku do ogółu podejrzanych spadł do poziomu 4,8 %.

PODSUMOWANIE

W analizowanym okresie 2014 roku w województwie śląskim wszczęto 109945 postępowań przygotowawczych o przestępstwa ogółem, tj. mniej o 13637 niż w analogicznym okresie roku ubiegłego. Wskaźnik wykrycia odnotowano na poziomie 69,9 %.

W kategorii przestępstw o charakterze kryminalnym wszczęto mniej o 12,2 % postępowań przygotowawczych, co w liczbach bezwzględnych daje różnicę 11468 zdarzeń. Wskaźnik wykrycia wyniósł 56,8 %.

Razem w siedmiu wybranych kategoriach przestępstw (*udział w bójce lub pobiciu, uszkodzenie ciała, przestępstwa rozbojnicze, kradzieże cudzej rzeczy, kradzieże z włamaniem, kradzieże i kradzieże z włamaniem samochodów oraz uszkodzenie mienia*) odnotowano mniej o 9296 wszczętych postępowań oraz wzrost o 0,2 % wskaźnika wykrycia.

W analizowanym okresie, w porównaniu do analogicznego okresu ubiegłego roku, odnotowano mniej wypadków drogowych, mniej ofiar śmiertelnych, mniej rannych, odnotowano również mniej kolizji. Wzrosła liczba zatrzymanych kierujących pojazdami pod wpływem alkoholu.

W analizowanym okresie, w porównaniu do tego samego okresu ubiegłego roku, odnotowano spadek liczby podejrzanych i spadek liczby nieletnich sprawców czynów zabronionych. Wzrosła natomiast liczba osób zatrzymanych na gorącym uczynku popełnienia przestępstwa w 7 wybranych kategoriach.

*Katarzyna Dziubaniuk
st. asp. Grzegorz Gromnica
Wydział Prezydencki
KW P w Katowicach*