

**KOMENDA WOJEWÓDZKA POLICJI
W KATOWICACH**



INFORMACJA

O STANIE BEZPIECZEŃSTWA I PORZĄDKU PUBLICZNEGO

ZA STYCZEŃ – SIERPIEŃ 2022 r.

WOJEWÓDZTWO ŚLĄSKIE

**GABINET KWP
WRZESIEŃ 2022 r.**

OBJAŚNIENIA

podstawowych pojęć prezentowanych w policyjnej statystyce

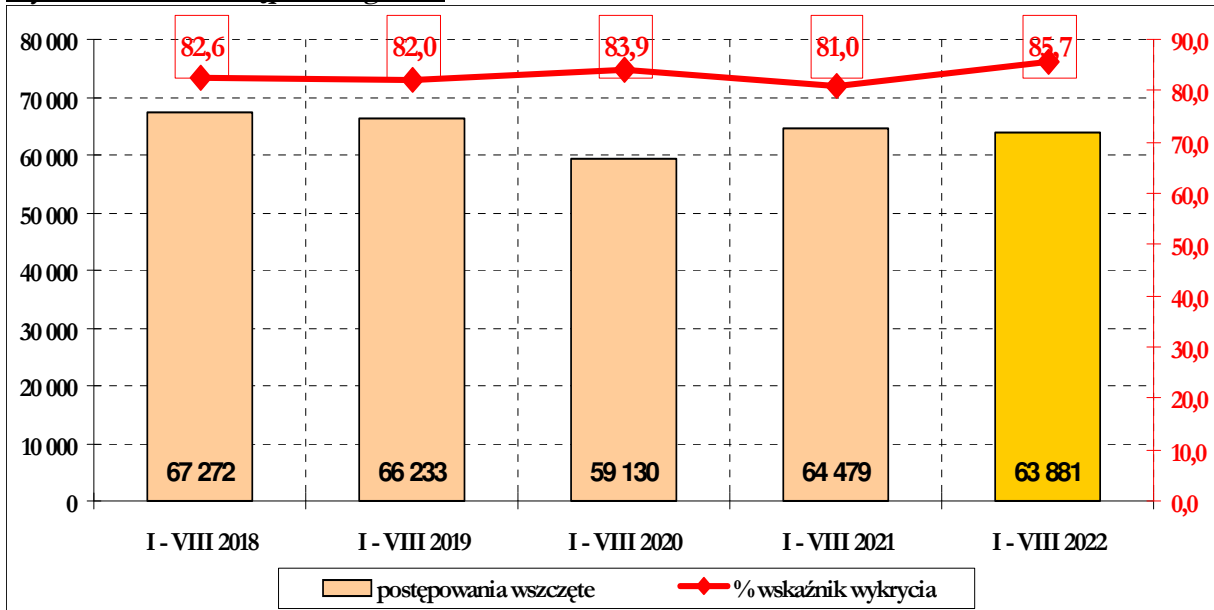
Rejestracja statystyczna przestępczości oparta jest o katalog symboli przestępstw, utworzony na podstawie kodeksu karnego i ustaw zawierających przepisy karne. Uwzględnia podmiotowe i przedmiotowe cechy poszczególnych rodzajów przestępstw, w tym aspektów kryminologicznych.

Informacje o przestępstwach rejestrowane są po przeprowadzeniu postępowania przygotowawczego (dochodzenie, śledztwo) przez Policję i przekazaniu akt do prokuratury lub sądu rodzinnego.

Dane wynikowe policyjnej statystyki przestępczości nie mogą być porównywane z danymi statystyki prokuratorskiej lub sądowej, ponieważ różne są zasady rejestracji.

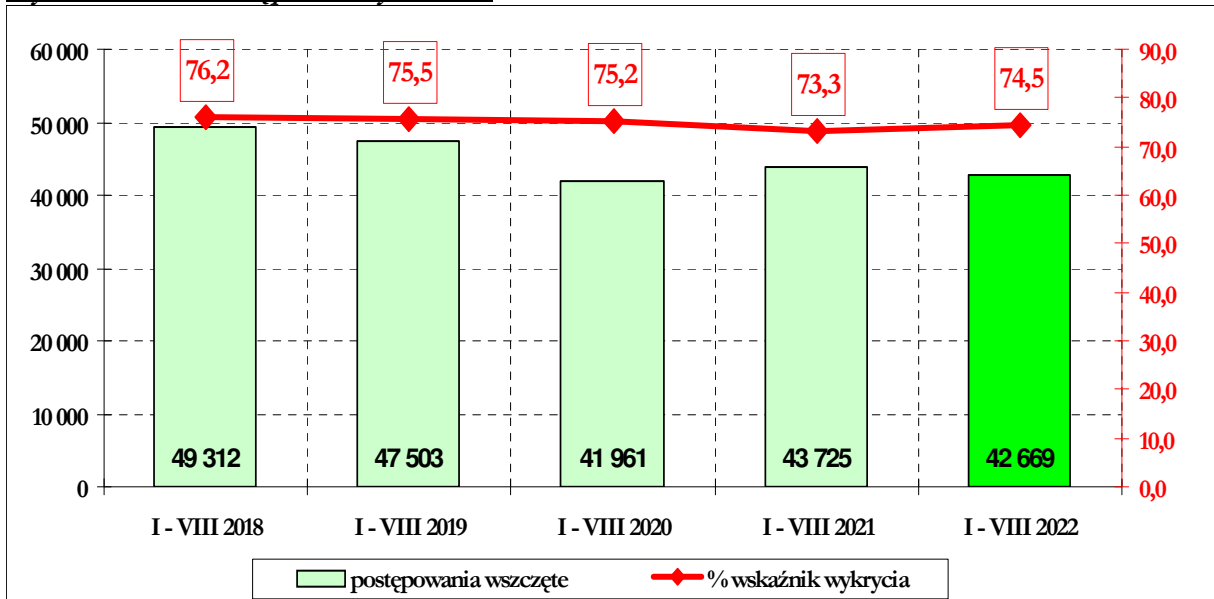
1. **Postępowanie wszczęte** jest to postępowanie (dochodzenie lub śledztwo) wszczęte przez jednostkę organizacyjną Policji w związku ze zdarzeniem, co do którego zachodzi podejrzenie, że jest przestępstwem, albo wszczęte przez prokuraturę. Do postępowań wszczętych doliczane są również dochodzenia wszczęte faktycznie, a następnie zakończone wydaniem postanowienia o umorzeniu i wpisaniem sprawy do rejestru przestępstw.
2. **Przestępstwo wykryte** jest to stwierdzone przestępstwo, w którym ustalono przynajmniej jedną osobę podejrzaną i udowodniono jej popełnienie przestępstwa w zakończonym postępowaniu przygotowawczym.
3. **Wskaźnik wykrywalności** sprawców przestępstw jest to stosunek procentowy liczby przestępstw wykrytych (łącznie z wykrytymi po podjęciu z umorzenia) do ogólnej liczby przestępstw stwierdzonych powiększoną o liczbę przestępstw wykrytych po podjęciu postępowań umorzonych w latach ubiegłych.
4. **Podejrzany** jest to osoba, której przedstawiono zarzut popełnienia przestępstwa lub bez wydania postanowienia postawiono zarzut w związku z przystąpieniem do przesłuchania w charakterze podejrzanego.
5. **Wskaźnik dynamiki (WD)** jest to iloraz odpowiadających sobie liczb w roku bieżącym i ubiegłym lub w innych okresach porównawczych - wyrażony w procentach. W informacji wskaźnik liczony jest do analogicznego okresu roku poprzedniego.
6. **Wskaźnik skuteczności** jest to iloraz sumy wartości mienia zabezpieczonego i odzyskanego przez sumę strat wyrażony w procentach

Wykres nr 1 – Przepisywa ogółem



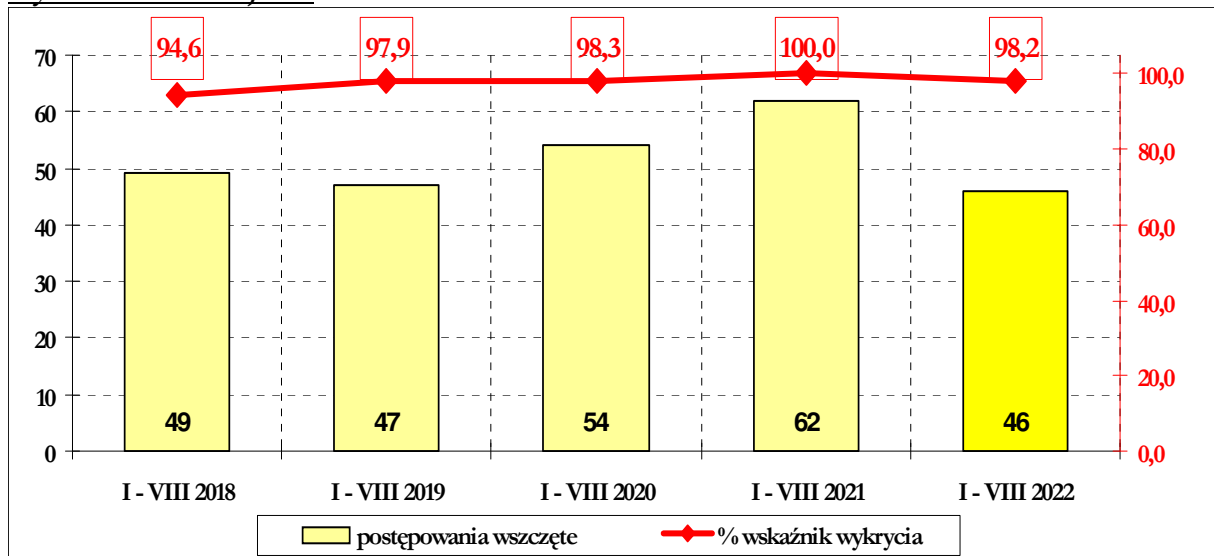
W analizowanym okresie 2022 roku w województwie śląskim wszczęto 63881 postępowań przygotowawczych o przestępstwa ogółem, tj. mniej o 598 niż w roku ubiegłym. Wskaźnik wykrycia odnotowano na poziomie 85,7 %.

Wykres nr 2 – Przepisywa kryminalne



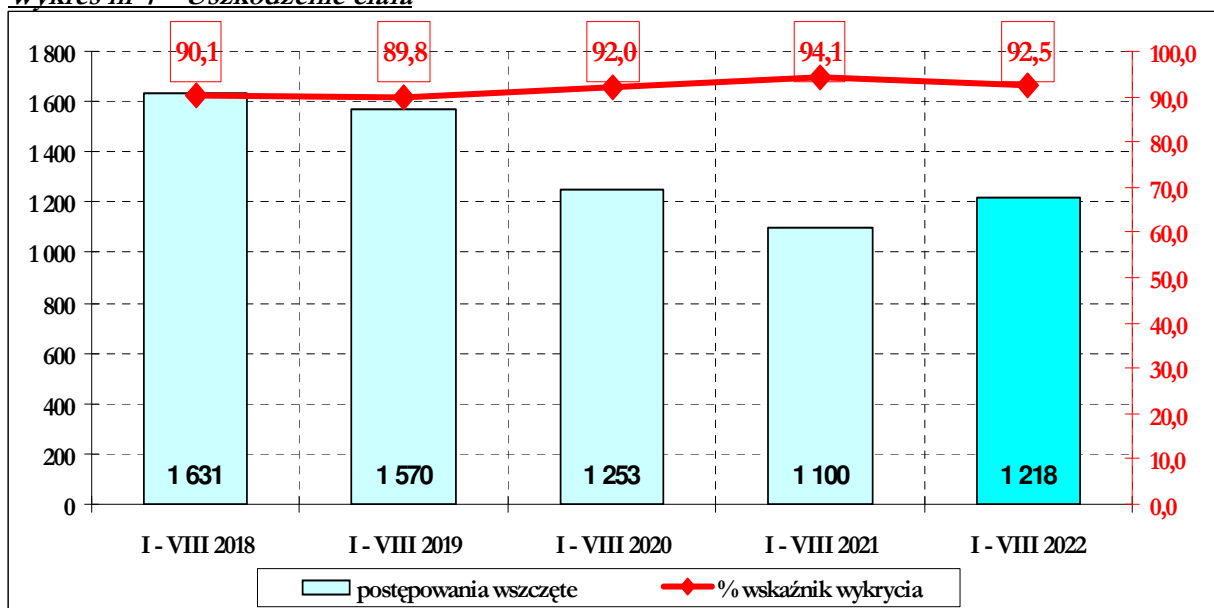
W kategorii przestępstw o charakterze kryminalnym wszczęto mniej o 2,4 % postępowań przygotowawczych, co w liczbach bezwzględnych daje różnicę 1056 zdarzeń. Wskaźnik wykrycia wyniósł 74,5 %.

Wykres nr 3 – Zabójstwa



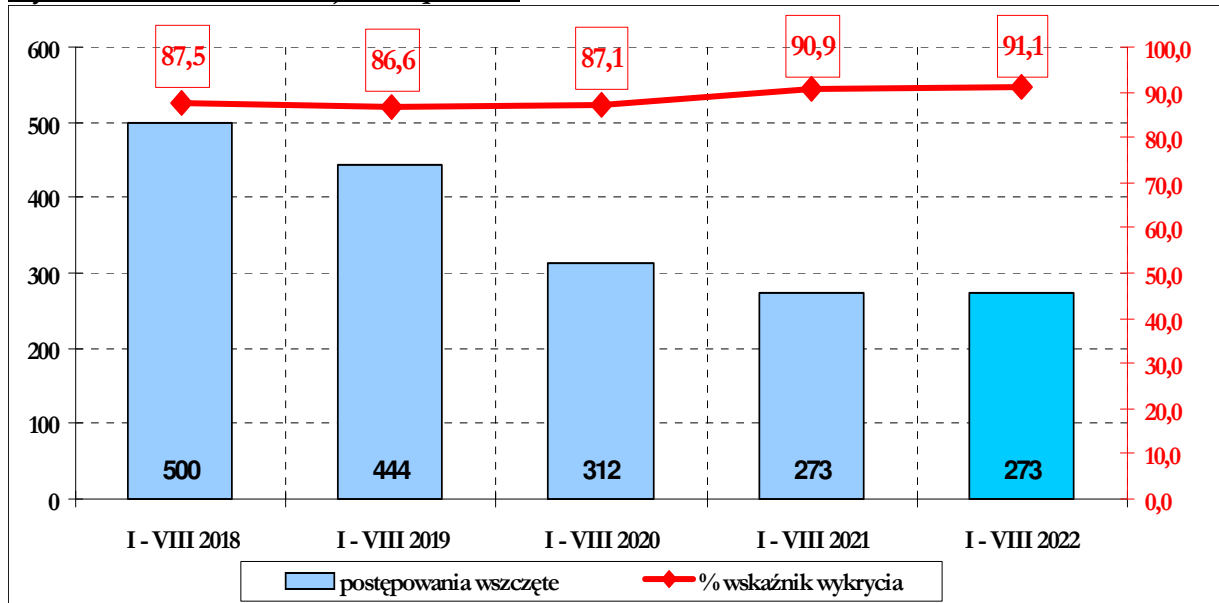
W kategorii „zabójstwa” odnotowano mniej o 16 wszczętych postępowań przygotowawczych niż w roku ubiegłym. Osiągnięto wskaźnik wykrycia na poziomie 98,2 %.

Wykres nr 4 – Uszkodzenie ciała



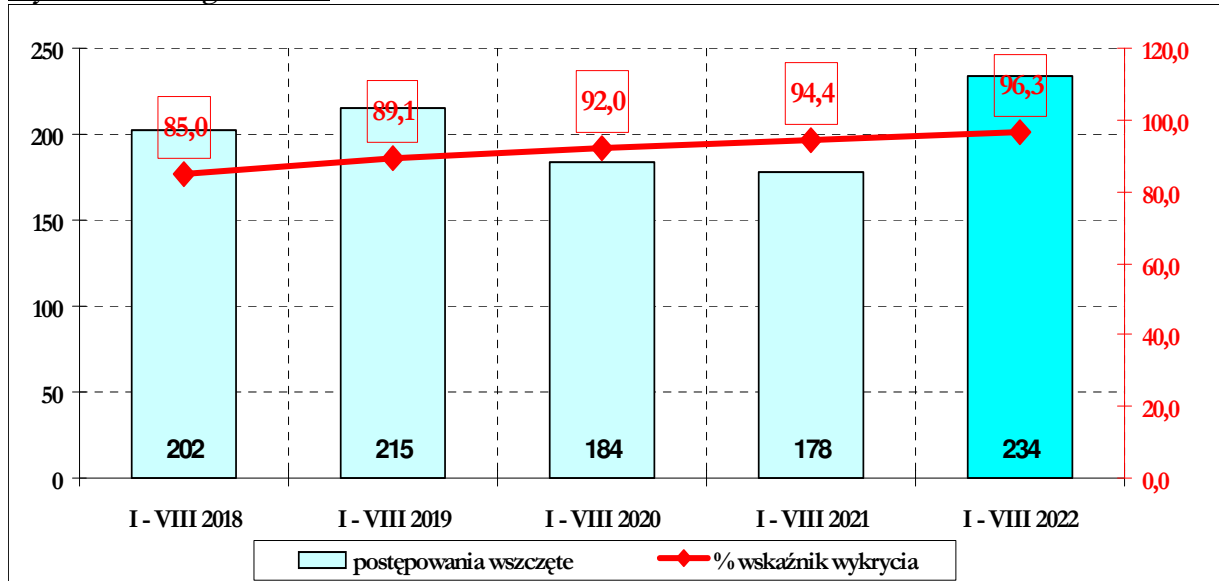
W kategorii „uszkodzenie ciała” w porównaniu do analogicznego okresu roku ubiegłego odnotowano wzrost o 118 postępowań. Odnotowano wskaźnik wykrycia na poziomie 92,5 %.

Wykres nr 5 – Udział w bójce lub pobiciu



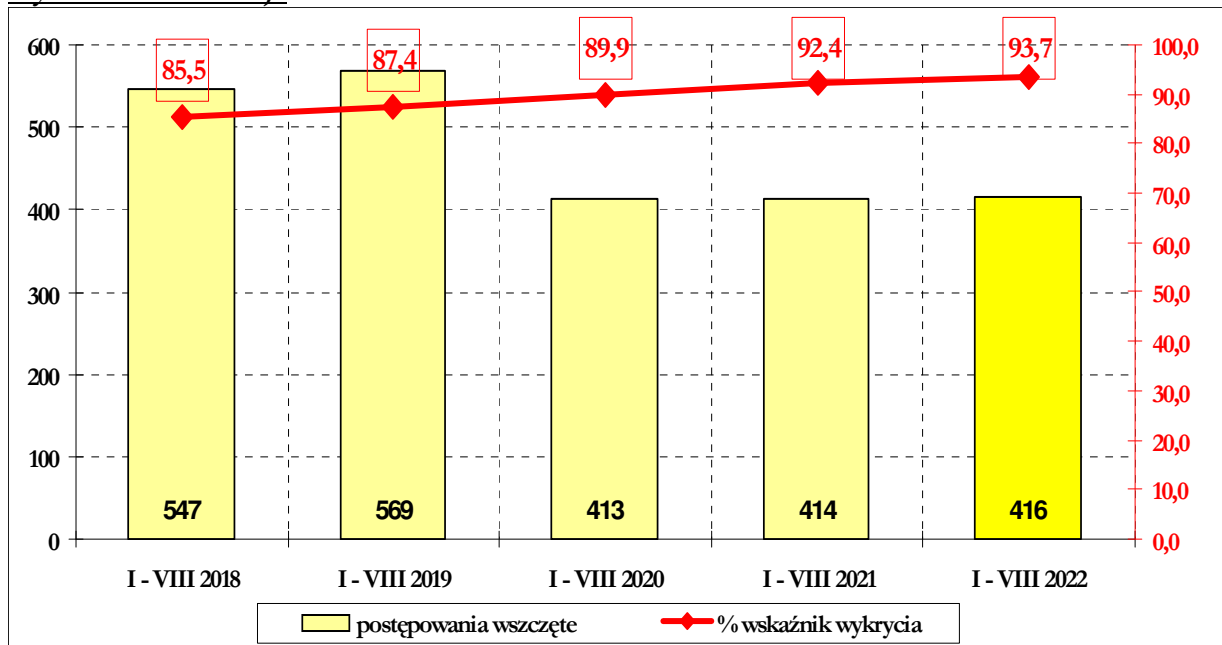
W kategorii „udział w bójce lub pobiciu” zarejestrowano tyle samo zdarzeń, co w roku ubiegłym. Odnotowano wskaźnik wykrycia na poziomie 91,1 %.

Wykres nr 6 – Zgwałcenia



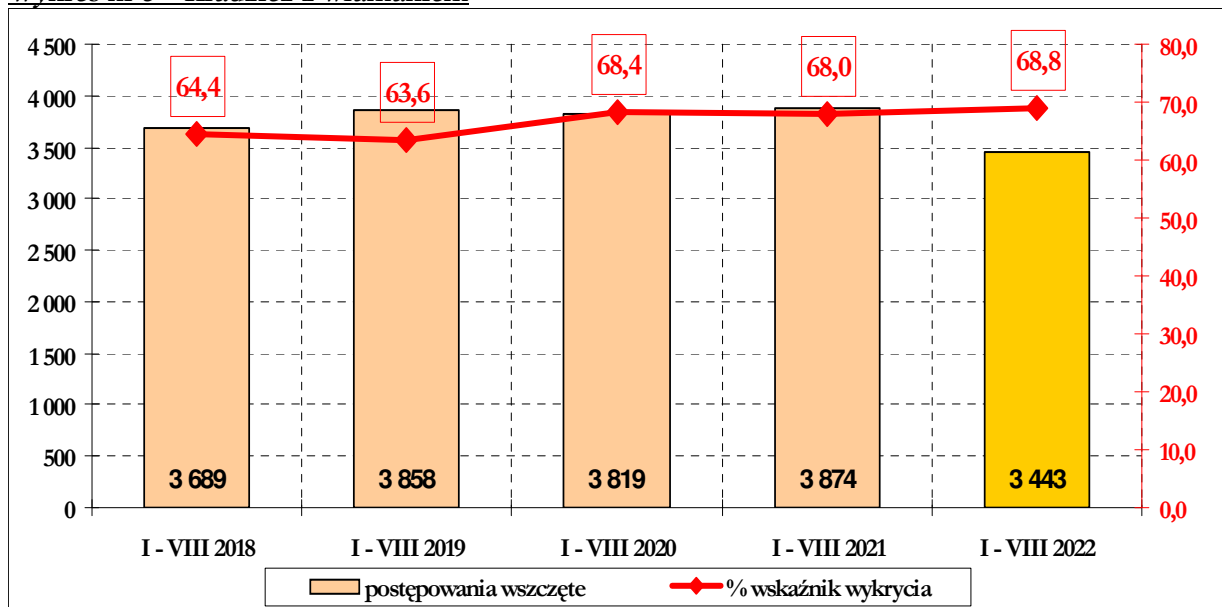
W kategorii „zgwałcenie” odnotowano o 56 zdarzeń więcej niż w roku ubiegłym oraz wskaźnik wykrycia na poziomie 96,3 %.

Wykres nr 7 – Rozboje



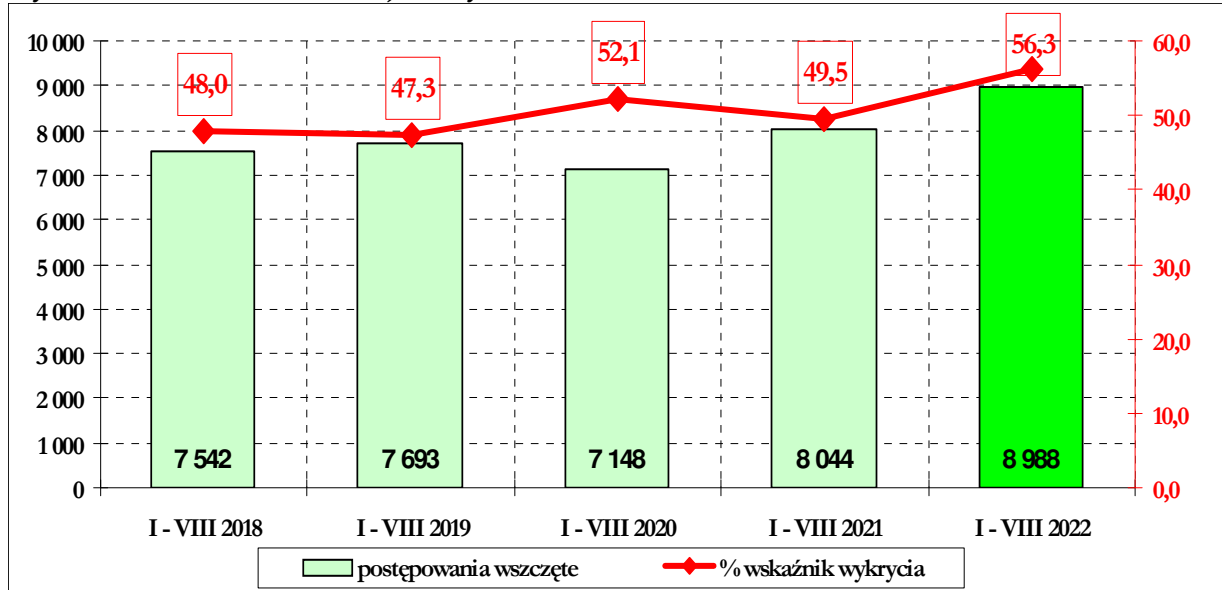
W kategorii przestępstw rozbójniczych wskaźnik wykrycia, w porównaniu do analogicznego okresu roku ubiegłego, wzrósł o 1,3 punktu procentowego. Odnotowano wzrost o 2 wszczęte postępowania w porównaniu do roku ubiegłego.

Wykres nr 8 – Kradzież z włamaniem



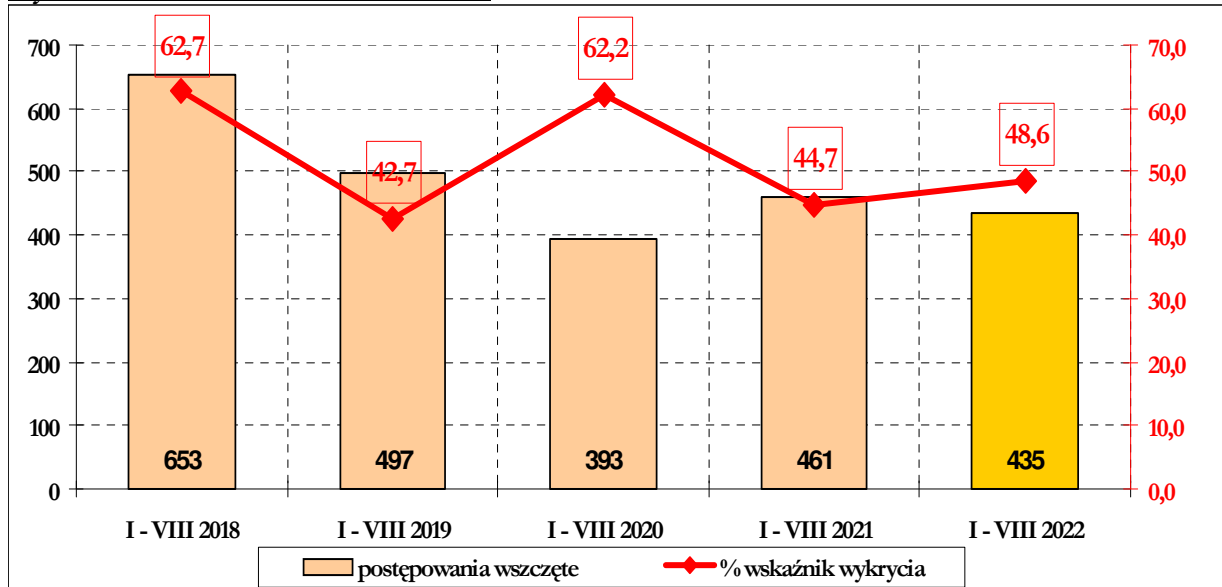
Zarejestrowano spadek o 431 wszczętych postępowań w kategorii „kradzież z włamaniem”. Wskaźnik wykrycia wzrósł o 0,8 punktu procentowego w porównaniu do analogicznego okresu roku ubiegłego.

Wykres nr 9 – Kradzieże cudzej rzeczy



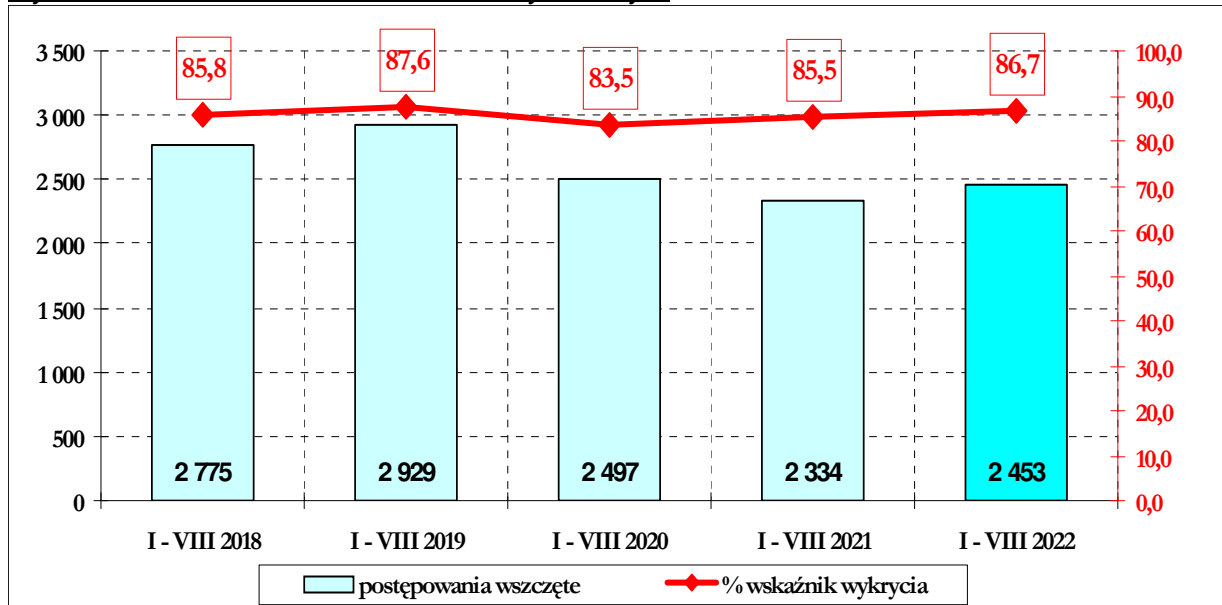
W analizowanym okresie, w porównaniu do analogicznego okresu roku ubiegłego, odnotowano wzrost o 11,7 % liczby wszczętych postępowań w kategorii „kradzieże cudzej rzeczy”. W tym okresie wskaźnik wykrycia wyniósł 56,3 %.

Wykres nr 10 – Kradzieże samochodów



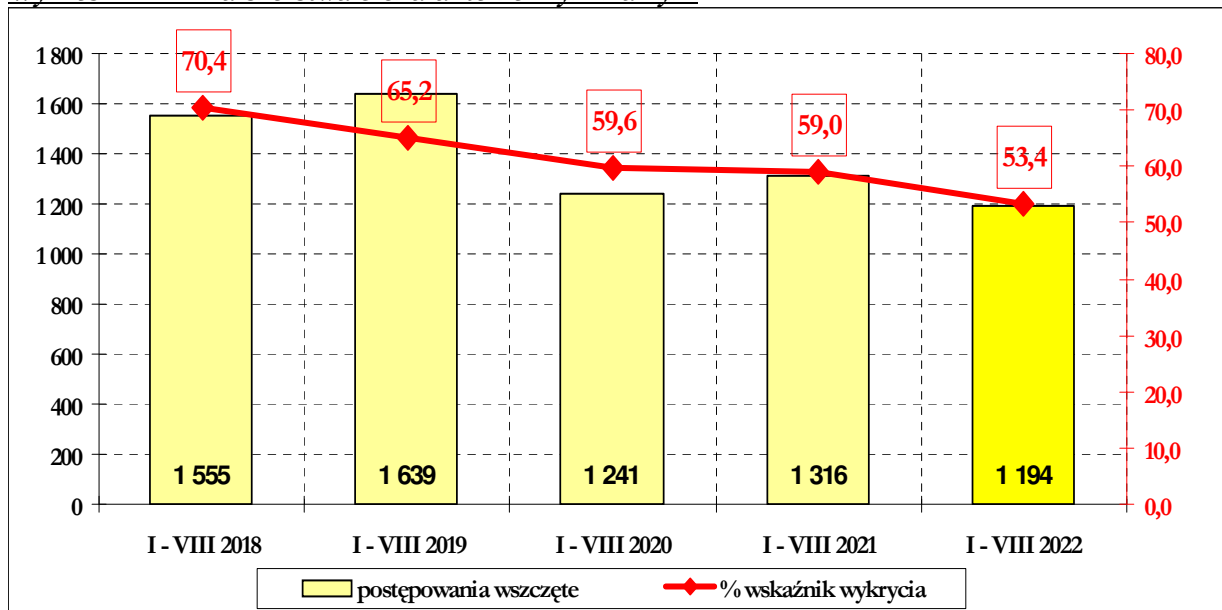
W analizowanym okresie w porównaniu do analogicznego okresu ubiegłego roku odnotowano spadek o 26 wszczętych postępowań w kategorii „kradzieże samochodów”. W tym okresie wskaźnik wykrycia wzrósł do poziomu 48,6 %.

Wykres nr 11 – Oszustwa o charakterze kryminalnym



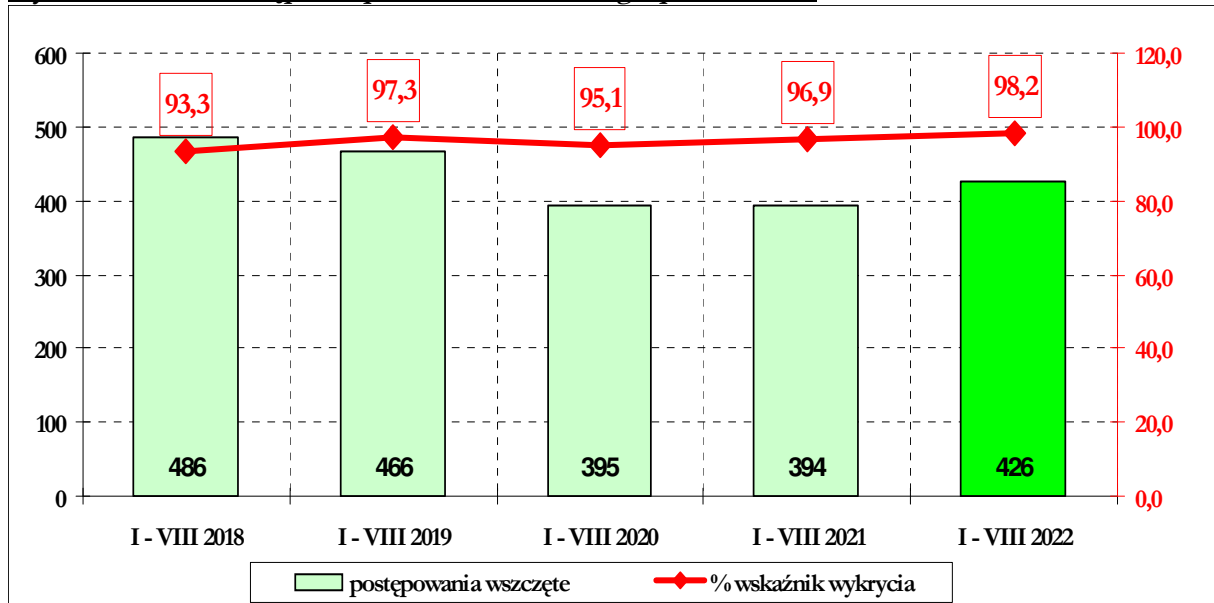
Odnotowano wzrost o 119 zdarzeń w kategorii „oszustwa o charakterze kryminalnym” oraz wzrost wskaźnika wykrycia w tej kategorii o 1,2 punktu procentowego.

Wykres nr 12 – Fałszerstwa o charakterze kryminalnym



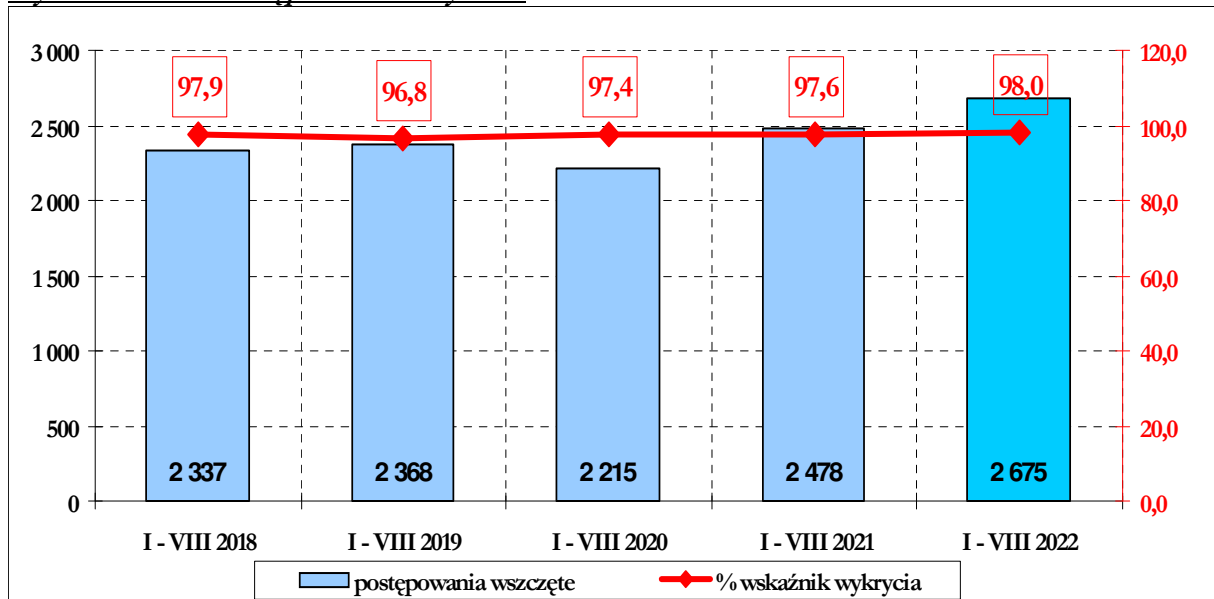
Liczba postępowań wszczętych w kategorii „fałszerstwa o charakterze kryminalnym” w porównaniu do ubiegłego roku spadła o 122. Odnotowano wskaźnik wykrycia na poziomie 53,4 %.

Wykres nr 13 – Przepięstwa przeciwko obrotowi gospodarczemu



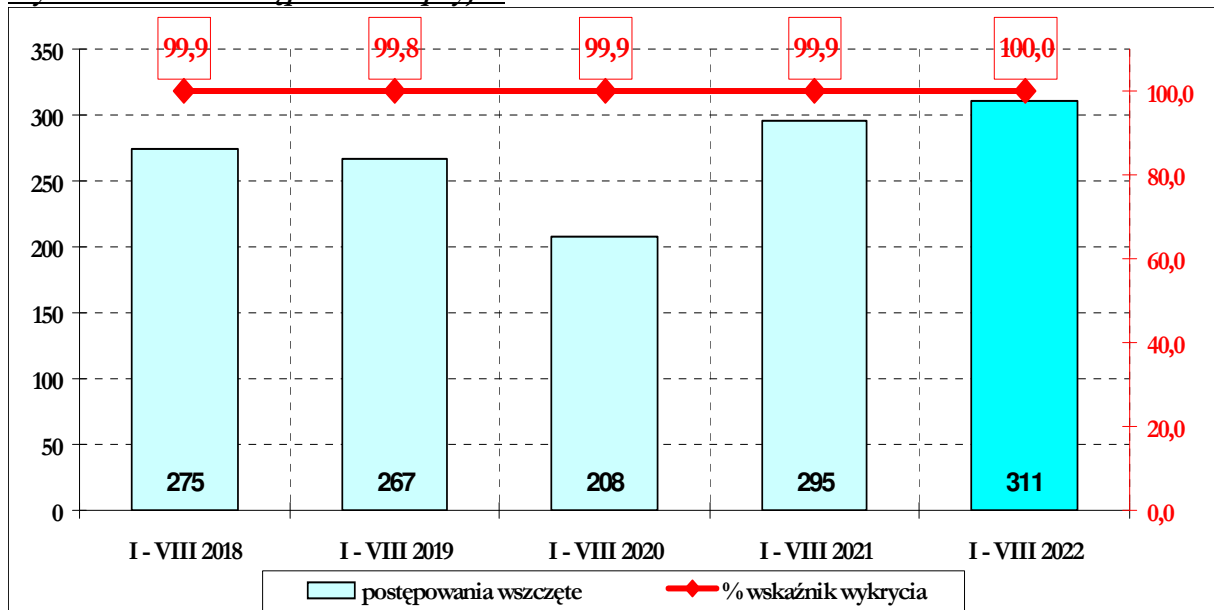
W kategorii przestępcstw przeciwko obrotowi gospodarczemu wszczęto o 32 więcej postępowań przygotowawczych. W porównaniu do ubiegłego roku odnotowano wzrost wskaźnika wykrycia o 1,3 punktu procentowego.

Wykres nr 14 – Przepięstwa narkotykowe



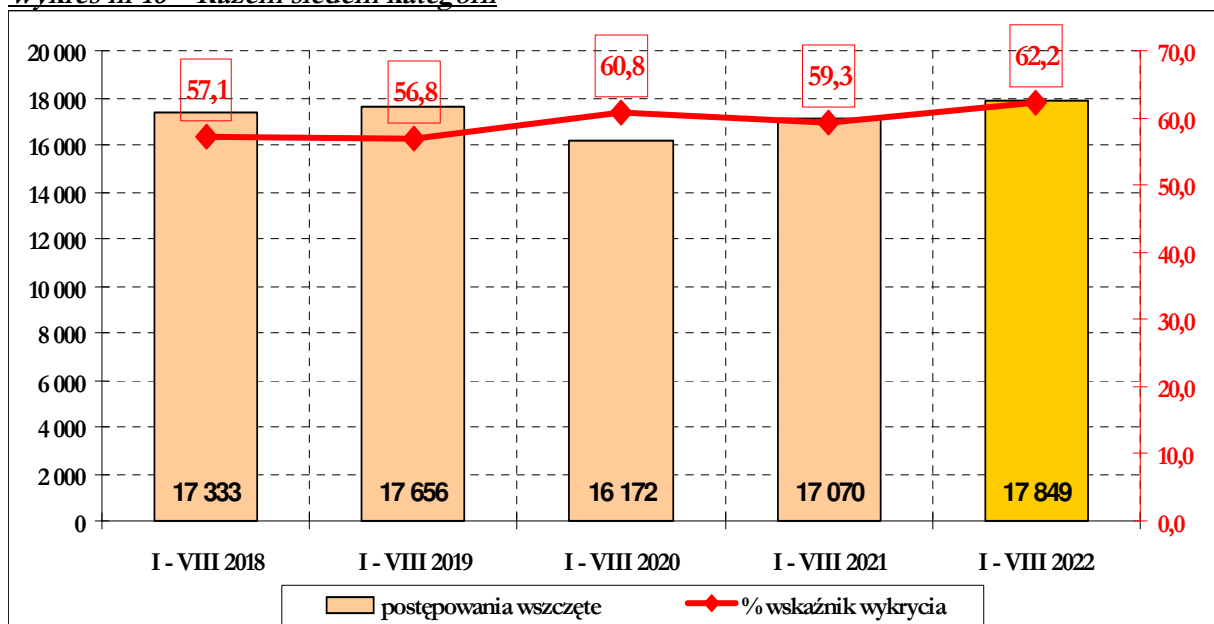
W kategorii przestępcstw z ustawy o przeciwdziałaniu narkomanii odnotowano wzrost o 197 wszczętych postępowań. Wskaźnik wykrycia w tej kategorii wyniósł 98,0 %.

Wykres nr 15 – Przesłępstwa korupcyjne



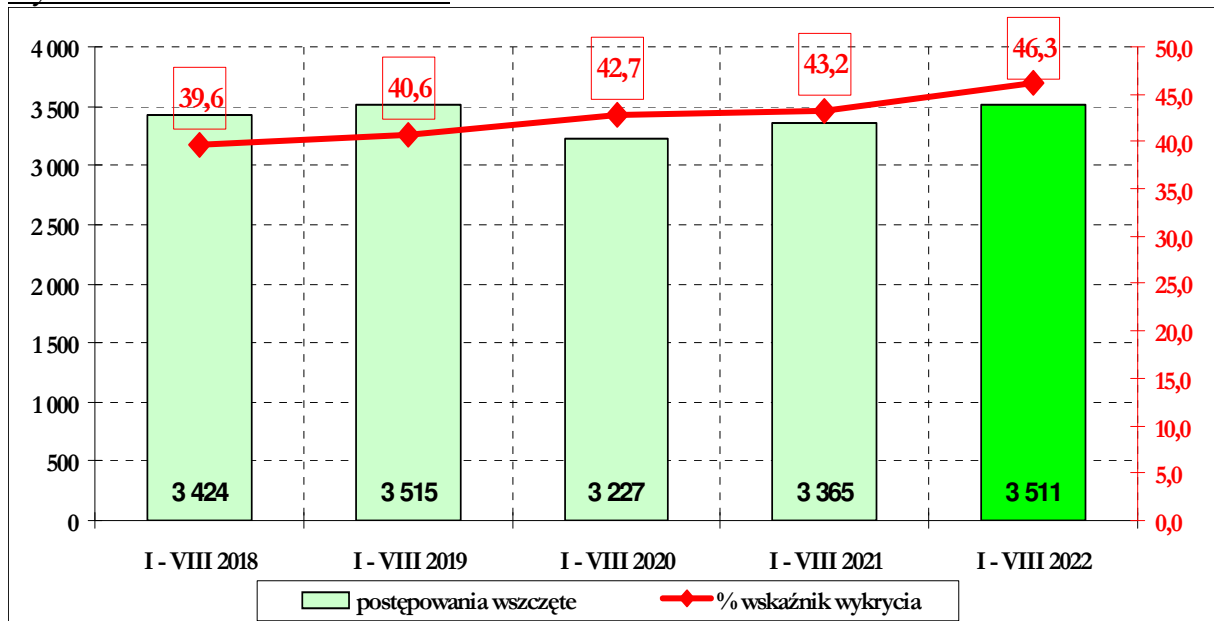
W kategorii przestępstw korupcyjnych w porównaniu do analogicznego okresu ubiegłego roku odnotowano więcej o 16 zarejestrowanych zdarzeń. Wskaźnik wykrycia wyniósł 100 %.

Wykres nr 16 – Razem siedem kategorii



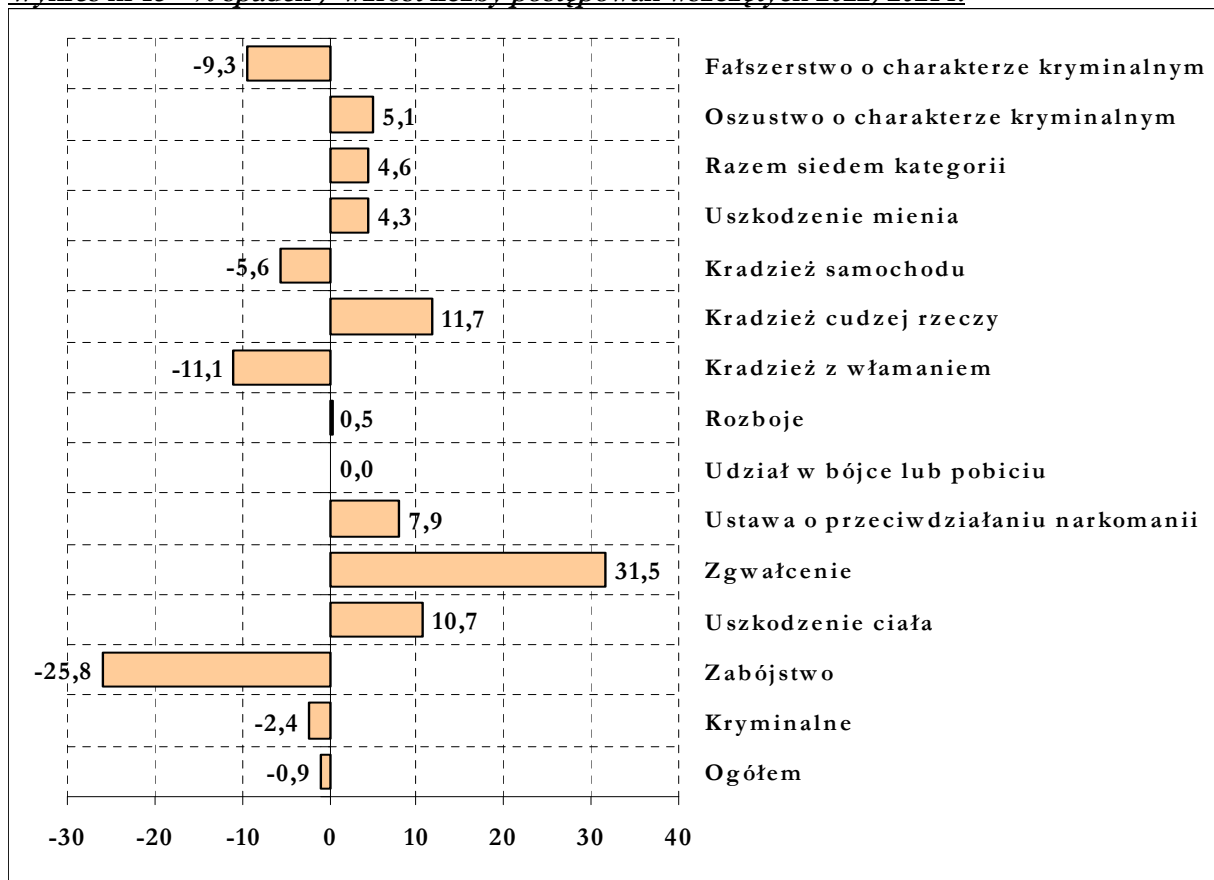
Razem w siedmiu wybranych kategoriach przestępstw (*udział w bójce lub pobiciu, uszkodzenie ciała, przestępstwa rozbojnicze, kradzieże cudzej rzeczy, kradzieże z włamaniem, kradzieże i kradzieże z włamaniem samochodów oraz uszkodzenie mienia*) w porównaniu do okresu analogicznego roku ubiegłego odnotowano więcej o 779 wszczętych postępowań oraz wzrost poziomu wskaźnika wykrycia o 2,9 punktu procentowego.

Wykres nr 17 – Uszkodzenie mienia



W kategorii przestępstw „uszkodzenie mienia” liczba wszczętych postępowań wzrosła o 146 w porównaniu do analogicznego okresu ubiegłego roku. Wskaźnik wykrycia wzrósł do poziomu 46,3 %.

Wykres nr 18 - % spadek / wzrost liczby postępowań wszczętych 2022/2021 r.



Wykres nr 19 - % Wzrost/spadek wskaźników wykrycia 2022/2021 r.

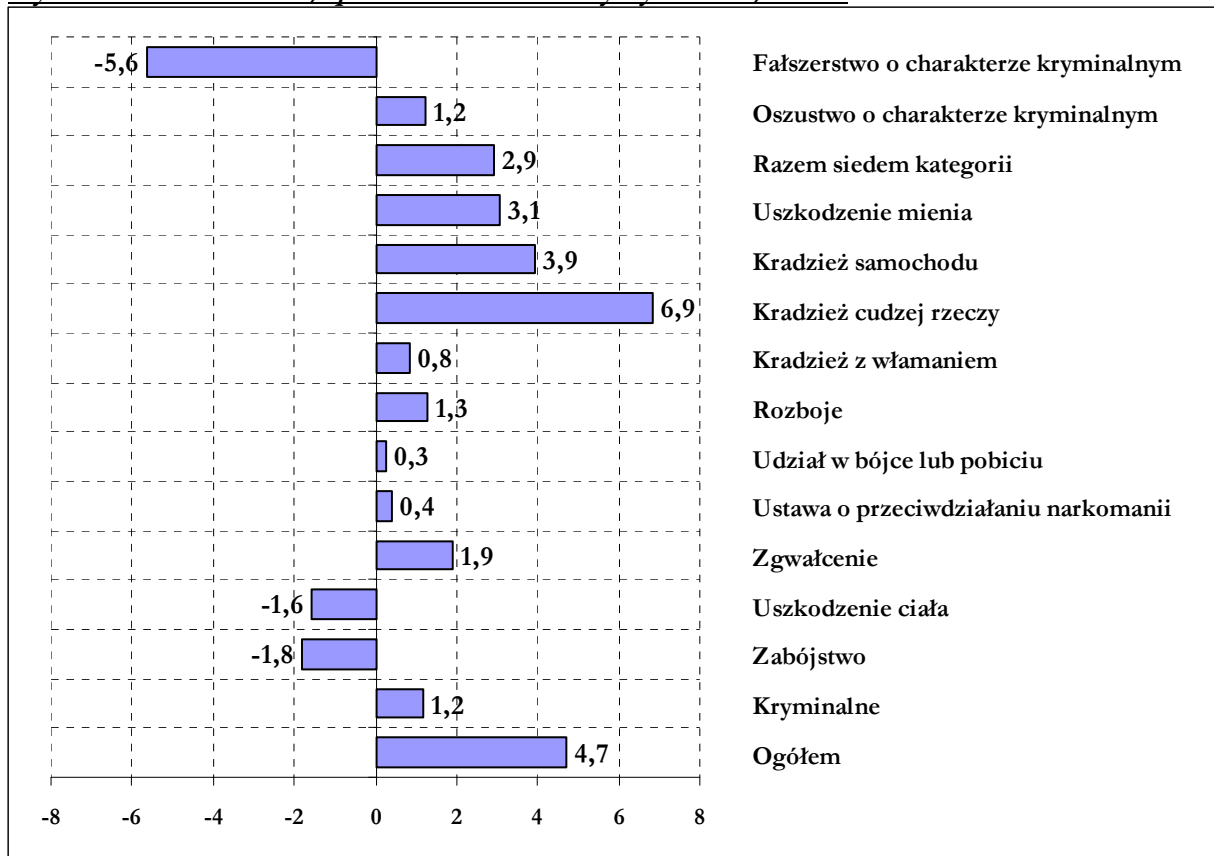
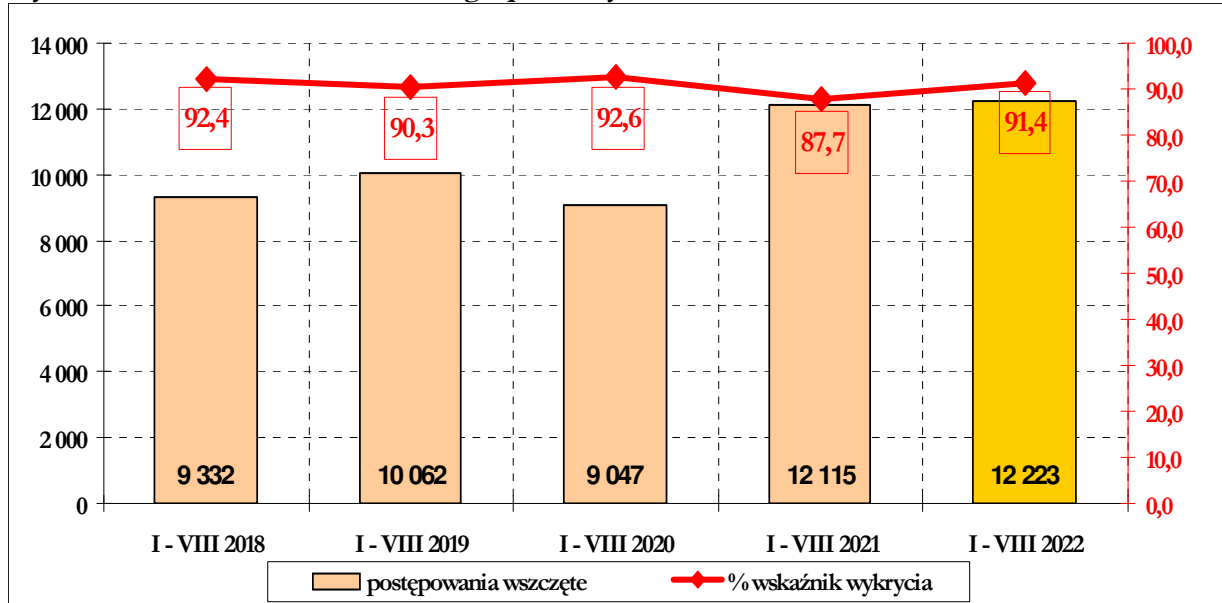


Tabela nr 1 – Porównanie przestępczości

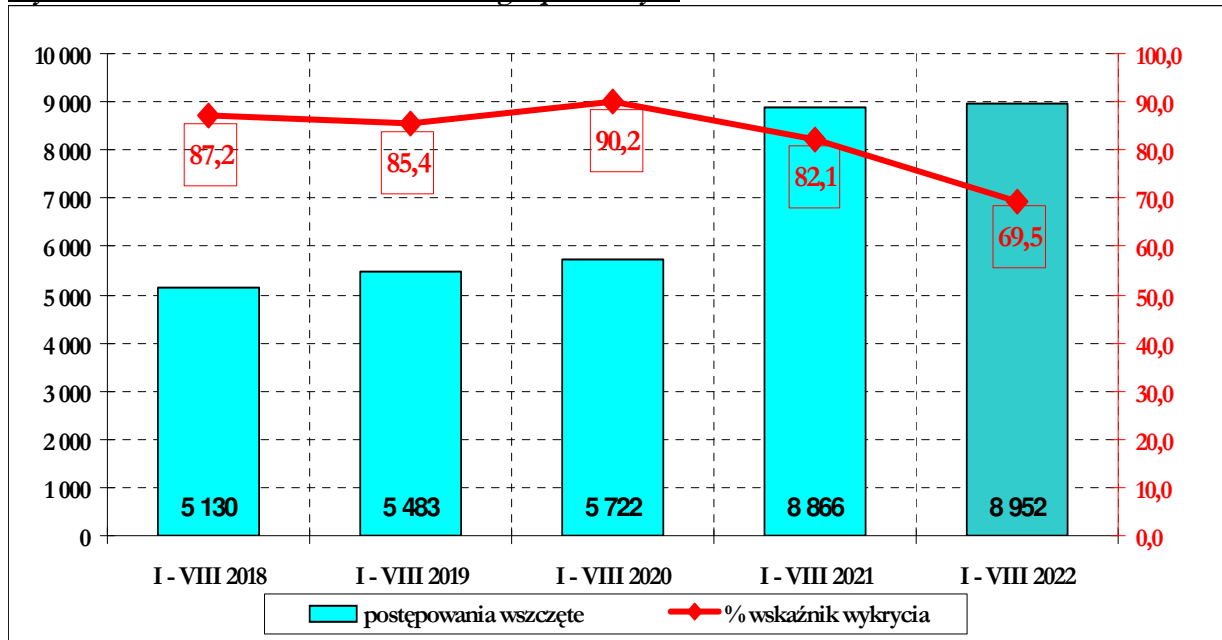
	Postępowania wszczęte				Wskaźnik wykrycia w %		
	I - VIII 2021	I - VIII 2022	Różnica	Różnica %	I - VIII 2021	I - VIII 2022	Różnica
Ogółem	64 479	63 881	-598	-0,9	81,0	85,7	4,7
Kryminalne	43 725	42 669	-1 056	-2,4	73,3	74,5	1,2
Zabójstwo	62	46	-16	-25,8	100,0	98	-1,8
Uszkodzenie ciała	1 100	1 218	118	10,7	94,1	92,5	-1,6
Zgwałcenie	178	234	56	31,5	94,4	96,3	1,9
Ustawa o przeciwdziałaniu narkomanii	2 478	2 675	197	7,9	97,6	98,0	0,4
Udział w bójce lub pobiciu	273	273	0	0,0	90,9	91,1	0,3
Rozboje	414	416	2	0,5	92,4	93,7	1,3
Kradzież z włamaniem	3 874	3 443	-431	-11,1	68,0	68,8	0,8
Kradzież cudzej rzeczy	8 044	8 988	944	11,7	49,5	56,3	6,9
Kradzież samochodu	461	435	-26	-5,6	44,7	48,6	3,9
Uszkodzenie mienia	3 365	3 511	146	4,3	43,2	46,3	3,1
Razem siedem kategorii	17 070	17 849	779	4,6	59,3	62,2	2,9
Oszustwo o charakterze kryminalnym	2 334	2 453	119	5,1	85,5	86,7	1,2
Falszerstwo o charakterze kryminalnym	1 316	1 194	-122	-9,3	59,0	53,4	-5,6

Wykres nr 20 – Razem o charakterze gospodarczym



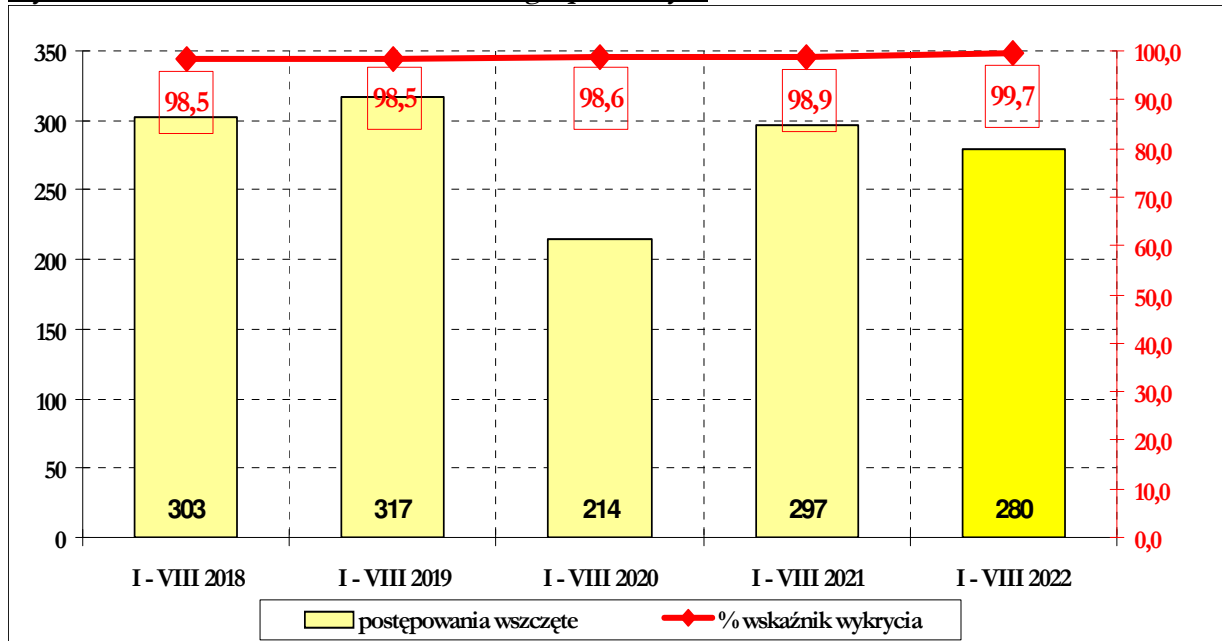
W prezentowanym okresie odnotowano wzrost o 108 postępowań wszczętych o przestępstwa gospodarcze. Wskaźnik wykrycia wyniósł 91,4 %.

Wykres nr 21 – Oszustwa o charakterze gospodarczym



O 86 wzrosła liczba postępowań wszczętych o przestępstwa w kategorii „oszustwa o charakterze gospodarczym”. Wskaźnik wykrycia wyniósł 69,5 %.

Wykres nr 22 – Fałszerstwa o charakterze gospodarczym

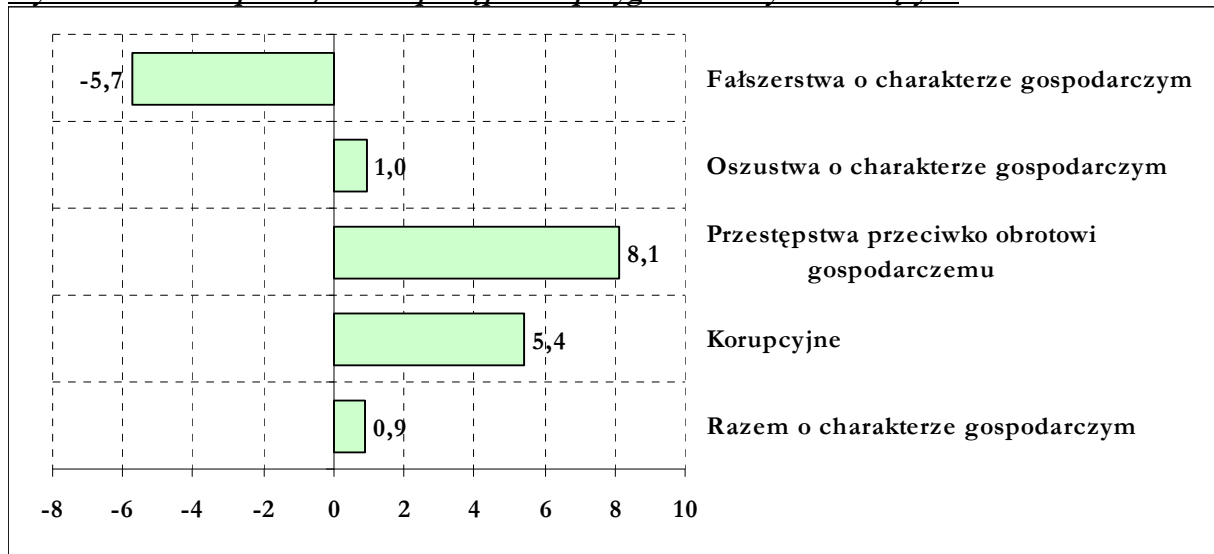


W kategorii „fałszerstwa o charakterze gospodarczym” wszczęto mniej o 17 postępowań przygotowawczych niż w roku ubiegłym. Wskaźnik wykrycia wyniósł 99,7 %.

Tabela nr 2 – Przestępstwa gospodarcze

	Postępowania wszczęte				Wskaźnik wykrycia w %		
	I - VIII 2021	I - VIII 2022	Różnica	Różnica %	I - VIII 2021	I - VIII 2022	Różnica
Razem o charakterze gospodarczym	12 115	12 223	108	0,9	87,7	91,4	3,7
Korupcyjne	295	311	16	5,4	99,9	100,0	0,1
Przestępstwa przeciwko obrotowi gospodarczemu	394	426	32	8,1	96,9	98,2	1,3
Oszustwa o charakterze gospodarczym	8 866	8 952	86	1,0	82,1	69,5	-12,7
Fałszerstwa o charakterze gospodarczym	297	280	-17	-5,7	98,9	99,7	0,8

Wykres nr 23 - % spadek/wzrost postępowań przygotowawczych wszczętych



Wykres nr 24 - % spadek/wzrost wskaźników wykrycia

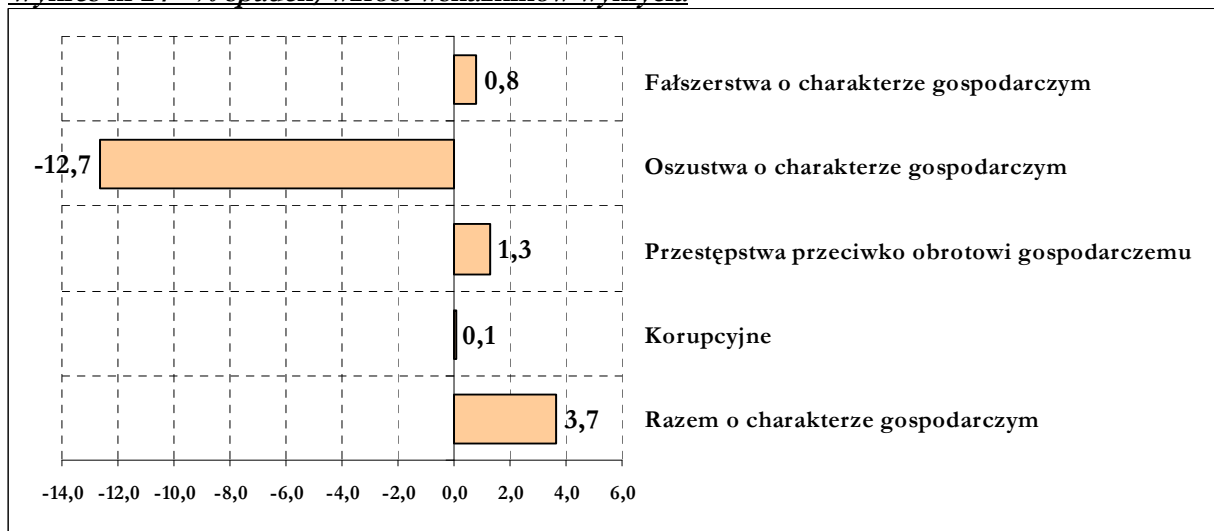


Tabela nr 3 – Zagrożenie przestępczością drogową

	I - VIII 2021	I - VIII 2022	Różnica	Różnica %
Wypadki	1 440	1 317	-123	-8,5
Ofiary śmiertelne	76	96	20	26,3
Ranni	1 713	1 495	-218	-12,7
Kolizje	34 062	30 606	-3 456	-10,1
Kierujący pod wpływem alkoholu	7 911	8 576	665	8,4

W analizowanym okresie odnotowano spadek wypadków drogowych, rannych i kolizji. Odnotowano wzrost ofiar śmiertelnych i osób zatrzymanych kierujących pojazdami pod wpływem alkoholu.

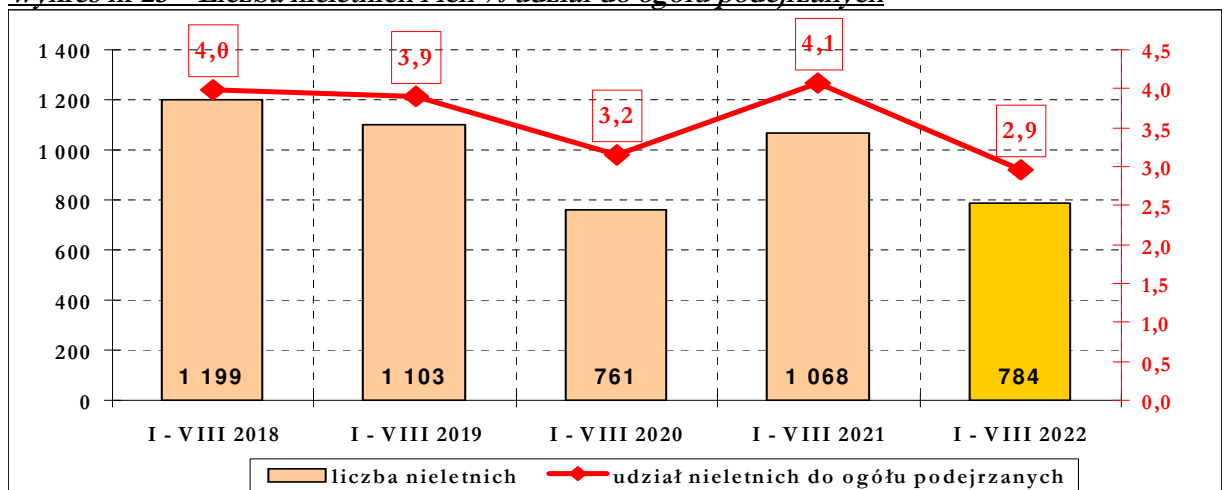
Tabela nr 4 – Sprawcy przestępstw

	I - VIII 2021	I - VIII 2022	Różnica	Różnica %
Podejrzani ogółem	26 289	26 591	302	1,1
Nieletni sprawcy ogółem	1 068	784	-284	-26,6
Podejrzani zatrzymani na gorącym uczynku w 7 wybranych kategoriach	1 341	1 692	351	26,2

W analizowanym okresie odnotowano wzrost liczby podejrzanych i spadek liczby nieletnich sprawców czynów zabronionych. Wzrosła liczba osób zatrzymanych na gorącym uczynku popełnienia przestępstwa w 7 wybranych kategoriach.

Tabela nr 5 – Przystępczość nieletnich

Nieletni sprawcy							
Wybrane rodzaje przestępstw	I - VIII 2021	I - VIII 2022	Różnica	Różnica +/- %	% do ogółem podejrzanych w 2021 roku	% do ogółem podejrzanych w 2022 roku	Różnica
Ogółem przestępstw	1 068	784	-284	-26,6	4,1	2,9	-1,1
Uszkodzenie ciała	84	54	-30	-35,7	14,4	9,2	-5,2
Bójka lub pobicie	86	82	-4	-4,7	16,7	17,5	0,8
Zgwałcenie	9	2	-7	-77,8	13,8	3,4	-10,5
Ustawa o prz. narkomanii	161	116	-45	-28,0	6,6	4,3	-2,4
Rozboje, wymuszenia	71	49	-22	-31,0	14,3	9,3	-5,0
Kradzież z włamaniem	45	33	-12	-26,7	5,2	3,9	-1,2
Kradzież rzeczy cudzej	104	90	-14	-13,5	4,0	2,7	-1,3
w tym samochodu	5	1	-4	-80,0	4,3	0,8	-3,6
Oszustwo o char. krym.	3	1	-2	-66,7	0,4	0,1	-0,3
Falszerstwo o char. krym.	3	6	3	100,0	1,1	2,2	1,1
Razem o char. kryminalnym	1 010	743	-267	-26,4	5,7	4,2	-1,5
Oszustwa o charak. gosp.	17	13	-4	-23,5	1,1	0,8	-0,2
Razem o char. gosp.	23	16	-7	-30,4	0,8	0,6	-0,2
Przestępstwa drogowe	16	13	-3	-18,8	0,4	0,3	-0,1

Wykres nr 25 – Liczba nieletnich i ich % udział do ogółu podejrzanych

Odnotowano spadek liczby ustalonych przez Policję nieletnich sprawców. W porównaniu do ubiegłego roku zarejestrowano mniej o 284 nieletnich sprawców. Udział nieletnich sprawców w stosunku do ogółu podejrzanych spadł do poziomu 2,9 %.

PODSUMOWANIE

W analizowanym okresie 2022 roku w województwie śląskim wszczęto 63881 postępowań przygotowawczych o przestępstwa ogółem, tj. mniej o 598 niż w roku ubiegłym. Wskaźnik wykrycia odnotowano na poziomie 85,7 %.

W kategorii przestępstw o charakterze kryminalnym wszczęto mniej o 2,4 % postępowań przygotowawczych, co w liczbach bezwzględnych daje różnicę 1056 zdarzeń. Wskaźnik wykrycia wyniósł 74,5 %.

Razem w siedmiu wybranych kategoriach przestępstw (*udział w bójce lub pobiciu, uszkodzenie ciała, przestępstwa rozbójnicze, kradzieże cudzej rzeczy, kradzieże z włamaniem, kradzieże i kradzieże z włamaniem samochodów oraz uszkodzenie mienia*) w porównaniu do okresu analogicznego roku ubiegłego odnotowano więcej o 779 wszczętych postępowań oraz wzrost poziomu wskaźnika wykrycia o 2,9 punktu procentowego.

W analizowanym okresie odnotowano spadek wypadków drogowych, rannych i kolizji. Odnotowano wzrost ofiar śmiertelnych i osób zatrzymanych kierujących pojazdami pod wpływem alkoholu.

W analizowanym okresie odnotowano wzrost liczby podejrzanych i spadek liczby nieletnich sprawców czynów zabronionych. Wzrosła liczba osób zatrzymanych na gorącym uczynku popełnienia przestępstwa w 7 wybranych kategoriach.

*kom. mgr Grzegorz Gromnica
ekspert Gabinetu Komendanta Wojewódzkiego Policji
KWP w Katowicach*